



ENGLISH

АНГЛИЙСКИЙ ЯЗЫК

Самоучитель для начинающих



- Фонетика и грамматика с объяснениями на русском языке
- Упражнения разной степени сложности с ключами
- Англо-русский и русско-английский словари
- 80 минут типовых ситуаций общения на CD
- Грамматические таблицы

Аудиокурс 80 МИНУТ

80

АСТ-ПРЕСС
ИЗДАТЕЛЬСКИЙ ДОМ



ENGLISH

Г. Н. Савельева

АНГЛИЙСКИЙ ЯЗЫК

Самоучитель для начинающих

МОСКВА
«АСТ-ПРЕСС»

УДК 802.0
ББК 81.2 Англ
С12

Савельева Г. Н.

С12 **Английский язык. Самоучитель для начинающих. — М.: АСТ-ПРЕСС КНИГА, 2015. — 192 с., 8 с. цв. ил. — (Язык без границ).**

ISBN 978-5-462-01754-4

Самоучитель нового поколения адресован тем, кто не изучал ранее английский язык и хочет овладеть им быстро и самостоятельно. Пособие включает в себя подробный фонетический курс, а также уроки по лексике и грамматике, упражнения разной степени сложности с ключами, поурочные словарики, англо-русский и русско-английский словари. Самоучитель снабжён аудиоприложением на CD в формате MP3, содержащим фонетические упражнения, тексты и диалоги, озвученные дикторами — носителями английского языка, а также цветной вклейкой, иллюстрирующей страноведческие материалы пособия. Доступное и пошаговое изложение материала, объяснения на русском языке, эффективная система самоконтроля делают пособие незаменимым для тех, кто никогда не изучал языки или думает, что не имеет способностей к ним. Пройдя весь курс, читатель сможет общаться по-английски в типовых ситуациях, читать тексты средней степени сложности и ориентироваться в британских реалиях.

**УДК 802.0
ББК 81.2 Англ**

ISBN 978-5-462-01754-4

© ООО «АСТ-ПРЕСС КНИГА»

К ЧИТАТЕЛЯМ

Дорогие друзья!

Вы держите в руках самоучитель английского языка, написанный по новейшей авторской методике.


Английский язык сегодня является самым востребованным языком в мире. Изучая его, вы не только приобщаетесь к мировым англоязычным культурам, но и получаете возможность вести межнациональный диалог практически в любой точке нашей планеты.


Сегодня знание основ английского языка совершенно необходимо для любого человека. С помощью нашего самоучителя вы научитесь не только читать и переводить, но и понимать устную английскую речь на слух.

Наш самоучитель адресован тем, кто хочет изучать английский язык самостоятельно с нулевого уровня и достичь за короткое время хороших результатов. Книга представляет собой последовательный курс изучения английского языка. Весь материал изложен доступно и просто.

КАК РАБОТАТЬ С ЭТОЙ КНИГОЙ

Самоучитель состоит из вводного фонетического курса и семи уроков основного курса.

В начале книги предлагается раздел фонетики, в котором подробно разбираются тонкости английского произношения. Все упражнения озвучены носителями языка и сопровождаются значком .

В основном курсе даётся множество диалогов, основанных на реальной языковой практике носителей английского языка. Благодаря этому вы можете сразу научиться произносить фразы «по-английски», не используя речевые кальки. К каждому диалогу даётся развёрнутый лексико-грамматический комментарий. Все грамматические темы отрабатываются в упражнениях. Упражнения, к которым имеется ключ, сопровождаются значком . Ключи к упражнениям даны после основного курса.

В конце самоучителя прилагаются грамматические таблицы и англо-русский и русско-английский словари.

Желаем удачи! Good luck!

ВВОДНЫЙ КУРС

0-1 АНГЛИЙСКИЙ АЛФАВИТ

Английский алфавит состоит из двадцати шести букв. Каждая буква имеет своё алфавитное чтение, которое записано в таблице с помощью знаков транскрипции. Прослушайте аудиозапись и выучите названия букв английского алфавита.

Буква	Английская транскрипция	Русская транскрипция
A	eɪ	эй
B	bɪ:	би
C	si:	си
D	di:	ди
E	i:	и
F	ef	эф
G	dʒi:	джи
H	eɪtʃ	эйч
I	aɪ	ай
J	dʒeɪ	джей
K	keɪ	кей
L	el	эл
M	em	эм
N	en	эн
O	ou	оу
P	pi:	пи
Q	kju:	кью
R	ɑ:	а
S	es	эс
T	ti:	ти
U	ju:	ю
V	vi:	ви
W	'dʌblju:	дабл-ю
X	eks	экс
Y	wɑɪ	уай
Z	zed	зед

В английском языке есть понятие **spelling** (спэлинг) — *называние букв* и глагол **to spell** — *читать/называть по буквам*. Например:

NAME: en — ei — em — i: (эн — эй — эм — и:)

Вас могут попросить: **Spell your name, please** (спэл йо нейм, пли:з). — *Произнесите, пожалуйста, Вашу фамилию/имя по буквам:*

IVANOVA: aɪ — vi: — ei — en — ou — vi: — ei (ай — ви — эй — эн — оу — ви — эй)

OLGA: ou — el — dʒi: — ei (оу — эл — джи — эй)

УПРАЖНЕНИЕ 1. *Напишите вашу фамилию английскими буквами.*

АНГЛИЙСКИЕ ЗВУКИ. ТРАНСКРИПЦИЯ

🔊 -2 Все звуки английского языка

Гласные звуки	Согласные звуки
[ɪ]	[b]
[ɔ] / [ɒ] ¹	[d]
[ɑ:]	[ð]
[ʌ]	[j]
[æ]	[f]
[ə]	[g]
[ɜ:] / [ɝ:]	[h]
[i:]	[dʒ]
[e]	[k]
[ʊ]	[l]
[u:]	[m]
[ɔ:]	[n]
[ju:]	[ŋ]
[ei]	[p]
[ai]	[r]
[aʊ]	[s]
[ɔɪ]	[ʃ]
[əʊ]	[t]
[ɪə]	[tʃ]
[eə]	[θ]
[ʊə]	[v]
[jʊə]	[w]
[aɪə]	[z]
[aʊə]	[ʒ]

Вы ознакомились с алфавитом. Однако знать буквы недостаточно, так как слова произносятся (читаются) не по буквам, а по звукам, которые они обозначают. Например, слово **name**, если читать его по названию букв, произносили бы: en — ei — em — i: [эн — эй — эм — и:]. Слово произносится по звукам: [neɪm] нейм.

¹ В разных словарях для обозначения одного и того же звука может использоваться либо первый, либо второй транскрипционный знак.

Знание звуков и их обозначения в транскрипции тем более важно, что одна буква может передавать разные звуки. Этим объясняется наличие в английском языке 26 букв и 44 звуков. Но и один и тот же звук может передаваться разными буквами и буквосочетаниями. С помощью **фонетической транскрипции** можно прочитать слово. Это специальные знаки, передающие звуки, из которых состоит слово.

Вот некоторые специальные обозначения в фонетической транскрипции.

Транскрипция всегда заключена в **квадратные скобки** — [].

Двоеточие : обозначает долготу гласного звука.

Значок ' обозначает **ударение**. Обычно по английской традиции он ставится перед слогом с ударной гласной, например: party ['pa:ti] *вечеринка*.

Внимание!

Ударение в английском языке, так же как и в русском, нефиксированное, то есть может падать абсолютно на любой слог.

В транскрипции передаются **звуки: гласные, согласные, дифтонги**.

Гласные звуки могут быть долгими и краткими.

Дифтонги — два гласных звука, которые произносятся как один звук.

Понимание фонетической транскрипции при изучении английского языка совершенно необходимо, потому что у подавляющего большинства английских слов написание и произношение не совпадают. Но есть хорошая новость: почти все английские слова читаются всё же в соответствии с определёнными (хотя и довольно сложными) правилами. Умение пользоваться знаками английской транскрипции поможет вам узнавать произношение незнакомых слов в словарях.

Согласные звуки

Согласные буквы английского языка чаще всего произносятся так же, как согласный звук в их названии. Например: **big** [big], **dog** [dɒg].

Важно иметь в виду, что английские согласные звуки не делятся на твёрдые и мягкие. Иначе говоря, они **не смягчаются** перед гласными [i] и [e], подобно тому как это происходит в русском языке перед гласными [и] и [э]. Сравните произношение похожих по звучанию слов русского и английского языка:

🔊 -3

tip — тип	top — топ
pet — пет	pot — пот

Существует ещё одно важное отличие английских согласных звуков от русских: глухие согласные звуки английского языка произносятся более интенсивно, чем звонкие. В их произношении ясно слышно **придыхание**.

Некоторые особенности произношения согласных звуков

От буквы к звуку

🔊 -4 В английском языке двадцать согласных букв. Пятнадцать из них читаются однозначно, то есть одной буквой передаётся один звук.

B — [b]	bad bed big bomb but bye	Rob Robert Robbie
---------	---	-------------------------

D — [d]	day dear disk dog dust dynamic	end body daddy
F — [f]	facebook feel film fog full	stuff life fluffy
H — [h]	hand head his home hurry hymn	help inhabit Ohio
K — [k]	kale key kitten Kosovo ¹ kumquat Kyrgyz	speak take lucky
L — [l]	lamp let light look lunch lyric	ball flame toilet million
M — [m]	man meat middle most music my	mum name Emma
N — [n]	name new nice no nut nylon	pen menu funny
P — [p]	pan pet pink pot put pyjamas	cup tape puppy

¹ Обычно для передачи звука [k] перед гласными o, u и y в английском языке используется буква c.

Q — [k]	quality queen quite quote	cheque equal request ¹
R — [r]	rain read rice roof run rye	car care carry
T — [t]	table tea time top tune type	cat city better
V — [v]	vase very visit voice vulgar	five live love
W — [w]	was well wine word	how towel power
Z — [z]	zany zebra zipper zone	jazz lazy puzzle

Оставшиеся пять букв могут произноситься по-разному.

🔊 -5 Буква c

Перед буквами *i*, *e* и *y* буква *c* произносится как [s]: city, pencil, cent, ice, Cyprus.

Перед буквами *a*, *o* и *u*, перед согласной и на конце слова буква *c* произносится как [k]: cat, code, cup, cream, picnic.

🔊 -6 Буква g

Перед буквами *a*, *o* и *u*, перед согласной и на конце слова буква *g* произносится как [g]: game, go, gum, glass, bag.

Перед буквами *i*, *e* и *y* буква *g* произносится как [dʒ]: gin, genius, gum.

🔊 -7 Исключения

anger ['æŋgə] гнев, сердиться

begin [bɪ'gɪn] начинать(ся)

finger ['fɪŋgə] палец

forget [fə'get] забывать

forgive [fə'grɪv] прощать

geese [gi:s] гуси

¹ Обратите внимание, что буква *q* везде употребляется с буквой *u*. Обычно вместе они произносятся как [kw].

get [get] *получать*
gift [gift] *подарок*
girl [gɜ:l] *девочка, девушка*
give [gɪv] *давать*

hunger ['hʌŋgə] *голод; голодать*
target ['tɑ:ɡɪt] *цель, мишень*
tiger ['taɪgə] *тигр*
together [tə'geðə] *вместе*

В словах французского происхождения буква *g* произносится как [ʒ]: *rouge, beige*.

🔊 -8 Буква *j*

Чаще всего, в исконно английских словах, буква *j* произносится как [dʒ].

Jane	just
jelly	June
jig	July
job	objective

Но иногда, во французских заимствованиях, она произносится как [ʒ], — например, в слове *bijou*.

🔊 -9 Буква *s*

Буква *s* произносится как [s] в начале слова, перед согласной и на конце слова после гласной или глухой согласной: *sad, set, side, son, summer, symbol, stone, past, gas, socks*.

Буква *s* произносится как [z] между гласными или на конце слова рядом со звонкими согласными: *rose, please, news*.

В некоторых словах, оканчивающихся на *-sion, -sure, -sual*, буква *s* произносится как [ʒ]: *television, pleasure, usual*.

🔊 -10 Буква *x*

В большинстве случаев согласная буква *x* произносится как [ks]: *taxi, text, extreme, excuse*.

Однако перед ударной гласной она будет произноситься как [gz]: *exam, example*.

Также существует некоторое количество слов, где она будет читаться как [z] (*xenophobia, xylophone*) и как [kʃ] (*anxious, luxury*).

Сочетания букв

В английском языке существует несколько сочетаний согласных, которые вместе передают какой-то один звук.

🔊 -11 *ch, tch* передают звук [tʃ]: *cheese, lunch, kitchen*

🔊 -12 *sh* передают звук [ʃ]: *shark, fish*

🔊 -13 *ng* передают звук [ŋ]: *bring, finger*

🔊 -14 *th* передают два звука: [ð] и [θ]: *there, than, this — think, mouth, thin*

От звука к букве

🔊 -15 Звонкие согласные звуки

Звук	Буква или буквосочетание	Артикуляция. Сравнительное произношение русских и английских звуков
[b]	b	Звук [b] произносится очень похоже на русский звук [б]: <i>Bob — боб</i> ¹
[g]	g + a, o, u и перед согласной gh перед гласной	Звук [g] произносится очень похоже на русский звук [г]: <i>goal — гол</i> <i>ghost — гость</i>

¹ Обратите внимание, что русское слово не является переводом английского, за некоторыми исключениями, и даётся здесь для сравнения произношения.

Продолжение таблицы

Звук	Буква или буквосочетание	Артикуляция. Сравнительное произношение русских и английских звуков
[d]	d	Звук [d] произносится похоже на русский звук [д], но кончик языка при этом должен касаться не зубов, как в русском языке, а альвеол ¹ : dog — дог
[z]	z s между гласными или на конце слов рядом со звонкими согласными x в отдельных словах	Звук [z] похож на русский звук [з], но произносится чуть более шепеляво: zone — зона president — президент xenophobia
[v]	v	Звук [v] похож на русский звук [в], но произносится более напряжённо: very — вера
[ð]	th перед -e, -er и преимущественно в местоимениях и служебных словах	Подобного звука в русском языке нет. Для его произнесения нужно поместить кончик языка между зубами и произнести звук, похожий на [з]: mother, then
[ʒ]	s g + e, i, u в словах французского происхождения j в словах французского происхождения	Звук [ʒ] немного напоминает русский звук [ж], но произносится несколько иначе: передняя часть языка приближается к альвеолам, но не касается их, образуя щель. Этот звук произносится чуть более мягко, чем русский [ж]: pleasure — невежа regime — режим bijou — бижутерия
[dʒ]	g + e, i, y² j d в отдельных словах в слогe после ударного гласного	Такого звука в русском языке нет. Можно условно изобразить этот звук как звукосочетание [дж], но произнесённое слитно: gum — Джим Jane — Джейн procedure
[n]	n kn	Звук [n] произносится похоже на русский звук [н], но кончик языка должен касаться не зубов, как в русском языке, а альвеол: note — нота know
[ŋ]	ng в конце слова, перед согласной и перед гласными a, o, u n перед c, k, q, x	Это носовой звук, который в русском языке чаще всего встречается на стыке слов (сон Гали — со[ŋ] Гали): camping — кемпинг function — функция blank — бланк banquet — банкет

¹ Альвеолы — бугорки над верхними зубами.² У этого правила есть довольно много исключений, касающихся и частотных слов. В самоучителе к ним будет дана транскрипция.

Продолжение таблицы

Звук	Буква или буквосочетание	Артикуляция. Сравнительное произношение русских и английских звуков
[l]	l	Звук [l] произносится похоже на русский звук [л], но кончик языка должен касаться не зубов, а альвеол: lamp — лампа
[m]	m	Звук [m] похож на русский звук [м], но произносится более напряжённо: minute — минута
[r]	r wr	Звук [r] совсем не похож на русский звук [р]. Для его произнесения нужно кончик языка приподнять за альвеолы, не касаясь нёба: record — рекорд write, wrong
[j]	у перед гласной	Этот звук похож на русский звук [й]: yacht — яхта
[w]	w wh + a, i, e	Такого звука нет в русском языке. Обычно английские имена и фамилии, имеющие букву w, передаются в русском языке с помощью звуков [в] или [у]. Ср.: Watson — Ватсон, Wilde — Уайльд. Второй вариант ближе к английскому произношению. Нужно округлить губы так, чтобы образовалась маленькая щёлочка, а потом резко разомкнуть их: what, white, wheel

🔊 -16 Глухие согласные звуки

Звук	Буква или буквосочетание	Артикуляция. Сравнительное произношение русских и английских звуков
[p]	p	Звук [p] произносится похоже на русский звук [п], но с бóльшим придыханием: period — период
[k]	k с + а, о, u и перед согласной ch в словах греческого и латинского происхождения qu в словах французского происхождения	Звук [k] похож на русский звук [к], но произносится с придыханием: karma — карма card — карта code — код cup — кап chemical, school liqueur
[h]	h wh + o	Звук [h] немного похож на русский звук [х], но произносится как бы на выдохе: house — хаос who, whole
[t]	t	Звук [t] похож на русский звук [т], но произносится с бóльшим придыханием: top — топ

Продолжение таблицы

Звук	Буква или буквосочетание	Артикуляция. Сравнительное произношение русских и английских звуков
[s]	s c + e, i, y	Звук [s] произносится похоже на русский звук [с], но с бóльшим придыханием: soup — суп center city cycle
[f]	f ph gh в ряде слов в конце слова или перед согласной	Звук [f] похож на русский звук [ф], но произносится более напряжённо. Для его правильного произнесения нужно нижнюю губу приблизить к верхним зубам: far — фара physics — физика laugh, draught
[θ]	th во всех случаях, кроме тех, которые перечислены для звука [ð]	Такого звука нет в русском языке. Для его произнесения нужно поместить кончик языка между зубами и сделать выдох: think, thank, teeth, three
[ʃ]	sh ch в словах французского происхождения	Звук [ʃ] похож на русский звук [ш], но произносится более мягко: ship — шип charade — шарада
[tʃ]	ch tch	Звук [tʃ] очень похож на русский звук [ч], но произносится чуть более твёрдо: chips — чипсы catch

17 УПРАЖНЕНИЕ 2. *Прслушайте пары звонких и глухих согласных звуков. Повторите за диктором.*

[p] — [b]: pore — bore

[k] — [g]: coat — goat

[t] — [d]: tip — deep

[s] — [z]: sip — zip

[f] — [v]: phase — vase

[θ] — [ð]: thigh — thy

[ʃ] — [ʒ]: dilution — delusion

[tʃ] — [dʒ]: chaw — jaw

Гласные звуки

В английском языке пять гласных букв: *a, o, u, i, e* — и одна полугласная *y*, которая так называется благодаря тому, что может передавать не только гласный, но и согласный звук [j]. Эти гласные буквы могут передавать двадцать четыре гласных звука, среди которых есть долгие и краткие гласные, а также дифтонги и трифтонги. Долгота и краткость гласных очень важны, так как только благодаря им различаются между собой некоторые слова.

18 Долгие гласные звуки:

[ɑ:] [i:] [ɔ:] [u:] [z:/ə:]

19 Краткие гласные звуки:

[æ] [ʌ] [ɪ] [ɔ / ʊ] [ʊ] [ə] [e]

🔊 -20 Дифтонги: [aɪ — eɪ — oɪ]
[aʊ — əʊ]
[eə — iə — və]

🔊 -21 Трифтонги: [jʊə — aɪə — aʊə]

🔊 -22 Некоторые особенности произношения гласных звуков

[ɪ] — краткое <i>i</i> : ring	[ju:] — дифтонг <i>ью</i> : new
[ɔ/v] — краткое <i>o</i> : long	[eɪ] — дифтонг <i>эй</i> : make
[ɑ:] — долгое <i>a</i> : harm	[aɪ] — дифтонг <i>ай</i> : like
[ʌ] — краткое <i>a</i> : luck	[aʊ] — дифтонг <i>ау</i> : mouse
[æ] — гласный звук, средний между <i>э</i> и <i>a</i> : apple	[ɔɪ] — дифтонг <i>ой</i> : boy
[ə] — гласный безударный звук: silver	[əʊ] — дифтонг <i>оу</i> : home
[z:/ə:] — длинный гласный звук, похожий на <i>ё</i> : turn	[iə] — дифтонг, похожий на <i>иэ</i> : ear
[i:] — <i>i</i> : people	[eə] — дифтонг, похожий на <i>эе</i> : air
[e] — <i>э</i> : pet	[və] — дифтонг, похожий на <i>уе</i> : poor
[v] — <i>у</i> : put	[jʊə] — трифтонг, похожий на <i>йуе</i> : Europe
[u:] — долгое <i>у</i> : move	[aɪə] — трифтонг, похожий на короткое <i>аие</i> : fire
[ɔ:] — долгое <i>o</i> : all	[aʊə] — трифтонг, похожий на <i>ауэ</i> : hour

УПРАЖНЕНИЕ 3. Произнесите, соблюдая долготу и краткость звуков.

[ɑ:] — [ʌ]; [i:] — [ɪ]; [ɔ:] — [ɒ]; [u:] — [ʊ]; [ə:] — [ə].

Правила чтения

От буквы к звуку

Чтение гласных A, E, I, O, U, Y

Особенность чтения гласных в английском языке заключается в необходимости различать:

- чтение ударных гласных A, E, I, O, U, Y
- чтение тех же гласных, но безударных
- чтение буквосочетаний
- чтение «немых» (непроизносимых) гласных

Под ударением гласные могут произноситься несколькими разными способами.

Во-первых, так же, как в алфавите, и этот тип чтения здесь назван **алфавитным**: *a* [eɪ] *эй*; *e* [i:] *и*; *i* [aɪ] *ай*; *o* [əʊ] *оу*; *u* [aɪ] *ай*; *u* [ju:] *йу*.

Во-вторых, гласная может читаться кратко, и этот тип чтения называется, соответственно, **кратким**: *a* [æ] *э*; *e* [e] *э*; *i* [ɪ] *и*; *o* [ɒ] *о*; *u* [ʌ] *а*; *y* [ɪ] *и*.

Это два основных типа чтения. Но каждая гласная может произноситься по-особому в сочетании с другими буквами, и об этом будет рассказано чуть позже.

В безударном слого часто происходит или выпадение звука, или его употребление в сокращённой (редуцированной) форме.

Следует обратить внимание на то, что различия в чтении в английском языке происходят, в частности, из-за того, что одни и те же буквы или буквосочетания могут употребляться как в ударном, так и в безударном положении.

Сравните:

ain [eɪ] читается в слове **rain** — *дождь* как [eɪ] — [reɪn]

ain [–] в слове **Britain** ['brɪt(ə)n] — *Британия* *ain* находится в безударном (конечном) слого.

Есть случаи, когда гласная не читается ни в ударной, ни в безударной позиции, и тогда мы называем её «немой».

🔊 -23 УПРАЖНЕНИЕ 4. *Прослушайте. Повторите за диктором.*

to(a)st [təʊst] <i>тост</i> (поджаренный хлеб)	co(a)t [kəʊt] <i>пальто</i>
co(a)st [kəʊst] <i>побережье</i>	bo(a)t [bəʊt] <i>лодка</i>

Таким образом, в английском языке существует система правил чтения: чтение ударной гласной, безударной и немой. Есть и исключения, которые следует запоминать.

Буква А

Чтение ударной буквы а

I тип чтения, алфавитный — [eɪ]

• в открытом слоге, т. е. слоге, оканчивающемся на гласную, или в конце слова на е немое (нечитающееся)

🔊 -24 УПРАЖНЕНИЕ 5. *Прослушайте и произнесите вслед за диктором.*

name [neɪm] <i>имя, фамилия</i>	maybe ['meɪbi:] <i>может быть</i>
Kate [keɪt] <i>Кейт</i> (имя)	say [seɪ] <i>говорить, сказать</i>
baby ['beɪbi] <i>ребёнок</i>	away [ə'weɪ] <i>далеко; прочь</i>

🔊 -25 УПРАЖНЕНИЕ 6. *Прочтите вслух слова, данные ниже. Проверьте произношение по аудиозаписи. Напишите транскрипцию и проверьте её по ключу.*

take — <i>брать, взять</i>	paper — <i>бумага</i>
play — <i>играть</i>	station — <i>станция</i>

Исключения

🔊 -26 УПРАЖНЕНИЕ 7. *Прослушайте и произнесите вслед за диктором.*

have [hæv] <i>иметь</i>	any ['eni] <i>любой</i>
many ['meni] <i>много</i>	balance ['bæləns] <i>баланс, равновесие</i>
water ['wɔ:tə] <i>вода</i>	drama ['dra:mə] <i>драма</i>
vase [va:z] <i>ваза</i>	madam ['mædəm] <i>сударыня</i>
salad ['sæləd] <i>салат</i>	panic ['pænik] <i>паника</i>
tomato [tə'mɑ:təʊ] <i>помидор</i>	piano ['pjænoʊ] <i>фортепьяно</i>
banana [bə'nɑ:nə] <i>банан</i>	atom ['ætəm] <i>атом</i>
Spanish ['spæniʃ] <i>испанский</i>	planet ['plænit] <i>планета</i>
travel ['trævl] <i>путешествовать</i>	rapid ['ræpid] <i>быстрый</i>
camel ['kæml] <i>верблюд</i>	adult ['ædʌlt] <i>взрослый</i>
dragon [drægn] <i>дракон</i>	

🔊 -27 ⇐ УПРАЖНЕНИЕ 8. *Прочтите вслух слова, данные ниже. Проверьте произношение по аудиозаписи. Напишите транскрипцию и проверьте её по ключу.*

say	play
take	water
have	balance
paper	travel
salad	many

- в закрытом слоге, т. е. слоге, оканчивающемся на согласную, в сочетании *ng + e*

🔊-28 УПРАЖНЕНИЕ 9. Прослушайте и произнесите вслед за диктором.

strange [streɪndʒ] *странный*
change [tʃeɪndʒ] *менять*
danger [ˈdeɪndʒə] *опасность*

angel [ˈeɪndʒəl] *ангел*
exchange [ɪksˈtʃeɪndʒ] *обменивать (деньги)*
range [reɪndʒ] *ряд, линия*

II тип чтения, краткий — [æ]

- в закрытом слоге, т. е. слоге, оканчивающемся на согласную

🔊-29 УПРАЖНЕНИЕ 10. Прослушайте и произнесите вслед за диктором.

am [æm] (я) *есть* (1-е лицо единственного
числа глагола *быть*)
and [ænd] *и* (союз)
Ann [æn] *Энн*
thank you [ˈðæŋk ju:] *спасибо*
apple [æpl] *яблоко*

can [kæn] *мочь, уметь*
language [ˈlæŋɡwɪdʒ] *язык (речь)*
stand [stænd] *стоять*
perhaps [pəˈhæps] *возможно*
flat [flæt] *квартира*
marry [ˈmæri] *жениться*

🔊-30 ➔ УПРАЖНЕНИЕ 11. Прочтите вслух слова, данные ниже. Проверьте произношение по аудиозаписи. Напишите транскрипцию и проверьте её по ключу.

happy — *счастливый*
bag — *сумка*

map — *карта*
sand — *песок*

🔊-31 ➔ УПРАЖНЕНИЕ 12. Прочтите вслух слова, данные ниже. Проверьте произношение по аудиозаписи. Напишите транскрипцию и проверьте её по ключу.

baby
happy
paper
and
maybe
tomato
can

water
planet
language
banana
station
strange
apple

- в третьем от конца открытом слоге (условно-закрытом)

🔊-32 УПРАЖНЕНИЕ 13. Прослушайте и произнесите вслед за диктором.

family [ˈfæmɪli] *семья*
animal [ˈænɪməl] *животное*
paradise [ˈpærədəɪs] *рай*

Saturday [ˈsætədeɪ] *суббота*
tragedy [ˈtrædʒɪdi] *трагедия*

Исключения

🔊-33 УПРАЖНЕНИЕ 14. Прослушайте и произнесите вслед за диктором.

example [ɪɡˈzɑ:mpl] *пример*
quality [ˈkwɒləti] *качество*
sample [ˈsɑ:mpl] *образец*
ache [eɪk] *боль; болеть*
moustache [məʊˈstɑ:ʃ] *усы*

was [wɒz] *прош. время глагола to be (быть)*
watch [wɒtʃ] *смотреть*
what [wɒt] *что, какой*
yacht [jɒt] *яхта*

🔊-34 ⇨ **УПРАЖНЕНИЕ 15.** Прочтите вслух слова, данные ниже. Проверьте произношение по аудиозаписи. Напишите транскрипцию и проверьте её по ключу.

and
thank you
family
perhaps
quality
example
stand

flat
ache
what
animal
Saturday
tragedy
watch

III тип чтения — [ɑ:]

• в сочетании *a + r*

🔊-35 УПРАЖНЕНИЕ 16. Прослушайте и произнесите вслед за диктором.

star [stɑ:] звезда
car [kɑ:] машина
card [kɑ:d] открытка; билет; карта
garden [gɑ:dn] сад
darling ['dɑ:lɪŋ] любимый
large [lɑ:dʒ] большой

arm [ɑ:m] рука; оружие
far [fɑ:] далёкий; далеко
hard [hɑ:d] твёрдый, трудный
dark [dɑ:k] тёмный, темнота
apart [ə'pɑ:t] отдельно, порознь
market ['mɑ:kɪt] рынок

• в сочетании *a + th*

🔊-36 УПРАЖНЕНИЕ 17. Прослушайте и произнесите вслед за диктором.

father ['fɑ:ðə] отец
rather ['rɑ:ðə] лучше, вернее

bath [bɑ:θ] ванна
path [pɑ:θ] тропинка

• в сочетании *a + ss / st / sk / sp* (*s + согласная*)

🔊-37 УПРАЖНЕНИЕ 18. Прослушайте и произнесите вслед за диктором.

grass [grɑ:s] трава
class [klɑ:s] класс
fast [fɑ:st] быстрый, крепкий
last [lɑ:st] последний
castle [kɑ:sl] замок
master ['mɑ:stə] хозяин

ask [ɑ:sk] спрашивать
mask [mɑ:sk] маска
task [tɑ:sk] задача
grasp [grɑ:sp] хватка
clasp [klɑ:sp] застёжка; объятия

Исключения

🔊-38 УПРАЖНЕНИЕ 19. Прослушайте и произнесите вслед за диктором.

classic ['klæsɪk] классика
mass [mæs] масса, множество
bass [beɪs] бас
passenger ['pæsɪndʒə] пассажир
passive ['pæsɪv] пассивный

passion ['pæʃn] страсть
taste [teɪst] вкус; пробовать
haste [heɪst] поспешность
waste [weɪst] пустыня
wash [wɒʃ] мыть(ся)

- в сочетании *a + nt / nce / nch* (*n* + согласная, по не *d, g*)

🔊 -39 УПРАЖНЕНИЕ 20. Прослушайте и произнесите вслед за диктором.

plant [plɑ:nt] *растение; завод*
 grant [grɑ:nt] *грант; дар; субсидия*
 aren't [ɑ:nt] сокращ. от **are not**
 can't [kɑ:nt] сокращ. от **can not**

chance [tʃɑ:ns] *случайность, шанс*
 dance [dɑ:ns] *танец; танцевать*
 ranch [rɑ:ntʃ] *ранчо, ферма*
 answer ['ɑ:nsə] *отвечать*

Исключения

🔊 -40 УПРАЖНЕНИЕ 21. Прослушайте и произнесите вслед за диктором.

want [wɒnt] *хотеть, желать*
 quantity ['kwɒntɪti] *количество*
 ancient ['eɪnʃnt] *древний*

- в сочетании *a + ff / ft* (*f* + согласная)

🔊 -41 УПРАЖНЕНИЕ 22. Прослушайте и произнесите вслед за диктором.

staff [stɑ:f] *персонал; штаб*
 giraffe [dʒɪ'ra:f] *жираф*
 after ['ɑ:ftə] *позади*

draft [dra:ft] *проект, черновик*
 craft [kra:ft] *ловкость, умение*
 shaft [ʃɑ:ft] *древко, рукоятка*

IV тип чтения — [eə]

- в сочетании *are, air*

🔊 -42 УПРАЖНЕНИЕ 23. Прослушайте и произнесите вслед за диктором.

square [skweə] *площадь (в городе); квадрат*
 care [keə] *заботиться; забота*
 rare [reə] *редкий, редкостный*
 prepare [prɪ'reə] *готовить(ся)*
 Farewell! [ˌfeə'wel] *Прощайте!*
 air [eə] *воздух*

pair [peə] *пара*
 hair [heə] *волосы*
 chair [tʃeə] *стул*
 fair [feə] *прекрасный*
 fairy ['feəri] *фея*

Исключения

🔊 -43 УПРАЖНЕНИЕ 24. Прослушайте и произнесите вслед за диктором.

are [ɑ:] (форма глагола **to be** — *быть*)

Чтение ударных буквосочетаний

- ai [eɪ]

🔊 -44 УПРАЖНЕНИЕ 25. Прослушайте и произнесите вслед за диктором.

train [treɪn] *поезд*
 mail [meɪl] *почта*
 railway ['reɪlweɪ] *железная дорога*
 detail ['deɪtɪl] *деталь*

fail [feɪl] *неудача, провал*
 faith [feɪθ] *вера*
 nail [neɪl] *ноготь*
 again [ə'gen/ə'geɪn] *опять, снова*

• al [ɔ:]

🔊 -45 УПРАЖНЕНИЕ 26. Прослушайте и произнесите вслед за диктором.

all [ɔ:l] *все, всё*small [smɔ:l] *маленький*talk [tɔ:k] *говорить; разговор*tall [tɔ:l] *высокий*ball [bɔ:l] *шар, мяч*salt [sɔ:lt] *соль*wall [wɔ:l] *стена*walk [wɔ:k] *идти пешком*also ['ɔ:lsou] *также*almost ['ɔ:lməust] *почти, едва не*false [fɔ:ls] *ложный*always ['ɔ:lweɪz] *всегда**Исключения*

🔊 -46 УПРАЖНЕНИЕ 27. Прослушайте и произнесите вслед за диктором.

calm [kɑ:m] *тихий, спокойный*palm [pɑ:m] *ладонь*alcohol ['ælkəhɔl] *алкоголь*half [hɑ:f] *половина*

shall [ʃæl] (вспомогательный глагол)

• au / aw [ɔ:]

🔊 -47 УПРАЖНЕНИЕ 28. Прослушайте и произнесите вслед за диктором.

autumn ['ɔ:təm] *осень*daughter ['dɔ:tə] *дочь*fault [fɔ:lt] *вина*cause [kɔ:z] *причина*August ['ɔ:gəst] *август*awful ['ɔ:ful] *ужасный*law [lɔ:] *закон*saw [sɔ:] *видел* (прошедшее время глагола to see)*Исключения*

🔊 -48 УПРАЖНЕНИЕ 29. Прослушайте и произнесите вслед за диктором.

aunt [ɑ:nt] *тётя*restaurant ['restərɔ:ŋ] *ресторан*because [bi'kɔ:z] *потому что*laugh [lɑ:f] *смех*sausage ['sɔ:sɪdʒ] *сосиска*chauffeur ['ʃoufə] *водитель***Чтение безударной гласной а**

Безударная гласная *a* и буквосочетания с ней читаются как [ə] или [ɪ] либо вообще не читаются.

• [ə]

🔊 -49 УПРАЖНЕНИЕ 30. Прослушайте и произнесите вслед за диктором.

account [ə'kaunt] *счёт; аккаунт*about [ə'baʊt] *около*again [ə'geɪn] *опять, снова*assistant [ə'sɪstənt] *помощник*Alaska [ə'læskə] *Аляска*banana [bə'nɑ:nə] *банан*cinema ['sɪnɪmə] *кино*balance ['bæləns] *равновесие*dollar ['dɒlə] *доллар*data ['deɪtə] *данные*library ['laɪbrəri] *библиотека*animal ['ænɪməl] *животное*capital ['kæpɪtəl] *столица*comfortable ['kʌmfətəbl] *удобный*husband ['hʌzbənd] *муж*village ['vɪlɪdʒ] *деревня*language ['læŋgwɪdʒ] *язык*

Чтение немой гласной а

- [-]

50 УПРАЖНЕНИЕ 31. Прослушайте и произнесите вслед за диктором.

Britain [brit(ə)n] *Британия*

coat [kəʊt] *пальто*

secretary ['sekɹət(ə)ri] *секретарь*

- в безударном конечном сочетании *n / t / d / su + a + l*

51 УПРАЖНЕНИЕ 32. Прослушайте и произнесите вслед за диктором.

final [faɪnəl] *конец; конечный*

national [ˈnæʃənəl] *национальный*

signal [ˈsɪgnəl] *сигнал*

capital [ˈkæpɪtəl] *столица*

hospital [ˈhɒspɪtəl] *больница*

metal [ˈmetl] *металл*

crystal [ˈkrɪstl] *хрусталь*

medal [ˈmedl] *медаль*

scandal [ˈskændl] *скандал*

usual [ˈju:zəl] *обычный*

УПРАЖНЕНИЕ 33. Сравнительное чтение.

I. [eɪ]	II. [æ]	III. [ɑ:]	IV. are [eə]
name	am, Ann	card	care
Kate	can	park	share
gate	glad	artist	farewell
take	bag	market	stare

52 УПРАЖНЕНИЕ 34. Прочтите слова и фразы вслед за диктором.

My name is Ann.	[maɪ 'neɪm ɪz 'ænn]	Меня зовут Энн.
I am from Britain.	['aɪ æm frɒm 'brɪtən]	Я из Британии.
I am a secretary.	['aɪ æm ə 'sekɹət(ə)ri]	Я секретарь.
I am glad.	['aɪ æm 'glæd]	Я рада.
Are you Kate?	['ɑ: ju 'keɪt]	Вы Кейт?
Yes, I am.	['jes aɪ 'æm]	Да, я Кейт.
I am Kate.	['aɪ æm 'keɪt]	Я Кейт.
Do you have a bag?	[du ju 'hæv ə 'bæg]	У Вас есть сумка?
Yes, I have a bag.	['jes aɪ 'hæv ə 'bæg]	Да, у меня есть сумка.
Can you take my bag?	['kæn ju 'teɪk maɪ 'bæg]	Вы не могли бы взять мою сумку?
Thank you.	['ðæŋk ju:]	Спасибо.

↪ **УПРАЖНЕНИЕ 35.** Определите «лишнее» слово, где буква *a* произносится по-другому, как [æ], а не как [eɪ].

1. take; 2. Kate; 3. ate; 4. name; 5. gate; 6. can

Буква E

Чтение ударной гласной e

I тип чтения, алфавитный — [i:]

• в открытом слоге, т. е. слоге, оканчивающемся на гласную, или в конце слова на *e* немое (нечитающееся)

🔊 -53 ↪ **УПРАЖНЕНИЕ 36.** Прослушайте и произнесите вслед за диктором.

be [bi:] *быть*

he [hi:] *он*

she [ʃi:] *она*

we [wi:] *мы*

Pete [pi:t] *Пит* (сокр. от *Питер*)

evening [i:vnɪŋ] *вечер*

🔊 -54 ↪ **УПРАЖНЕНИЕ 37.** Прочтите вслух слова, данные ниже. Проверьте произношение по аудиозаписи. Напишите транскрипцию и проверьте её по ключу.

eve — *канун*

Steve — *Стив* (сокр. от *Стивен*)

me — *мне, меня*

theme — *тема*

II тип чтения, краткий — [e]

• в закрытом слоге, т. е. слоге, оканчивающемся на согласную

🔊 -55 ↪ **УПРАЖНЕНИЕ 38.** Прослушайте и произнесите вслед за диктором.

help [help] *помогать, помощь*

when [wen] *когда*

red [red] *красный*

end [end] *конец*

error [erə] *ошибка*

member [membə] *член*

exercise [eksəsaɪz] *упражнение*

terrible [terɪbl] *страшный*

Исключения

🔊 -56 ↪ **УПРАЖНЕНИЕ 39.** Прослушайте и произнесите вслед за диктором.

English [ɪŋɡlɪʃ] *английский*

England [ɪŋɡlənd] *Англия*

pretty [prɪti] *хорошенький*

🔊 -57 ↪ **УПРАЖНЕНИЕ 40.** Прочтите вслух слова, данные ниже. Проверьте произношение по аудиозаписи. Напишите транскрипцию и проверьте её по ключу.

pen — *ручка, перо*

leg — *нога*

message — *сообщение*

step — *шаг*

defend — *защищать*

test — *тест, испытание*

🔊 -58 ↪ **УПРАЖНЕНИЕ 41.** Напишите слова, которые вы слышите на аудиозаписи.

- в третьем от конца открытом слоге

🔊-59 УПРАЖНЕНИЕ 42. *Прослушайте и произнесите вслед за диктором.*

president ['prezɪdənt] президент

telephone ['telɪfəʊn] телефон

melody ['melədi] мелодия

🔊-60 ⇐ УПРАЖНЕНИЕ 43. *Прочтите вслух слова, данные ниже. Проверьте произношение по аудиозаписи. Напишите транскрипцию и проверьте её по ключу.*

general — *общий; генерал*

celebrate — *праздновать*

separate — *разделять*

III тип чтения — [z:/ə:]

- в сочетании *e + r*

🔊-61 УПРАЖНЕНИЕ 44. *Прослушайте и произнесите вслед за диктором.*

her [hɜ:] её

perfume ['pɜ:fju:m] духи

service ['sɜ:vɪs] обслуживание

learn [lɜ:n] учить(ся)

earth [ɜ:θ] земля

pearl [pɜ:l] жемчуг, жемчужина

early ['ɜ:lɪ] ранний, рано

search [sɜ:tʃ] искать

Исключение

🔊-62 УПРАЖНЕНИЕ 45. *Прослушайте и произнесите вслед за диктором.*

heart [hɑ:t] сердце

IV тип чтения — [ɪə]

- в сочетании *er + гласная, ear, eer*

🔊-63 УПРАЖНЕНИЕ 46. *Прослушайте и произнесите вслед за диктором.*

here [hɪə] здесь

mere [mɪə] простой, чистый

serious ['sɪəriəs] серьёзный

material [mə'tɪəriəl] материал

hero ['hɪərəʊ] герой

hear [hɪə] слышать

near [nɪə] около, близко

beer [bɪə] пиво

🔊-64 УПРАЖНЕНИЕ 47. *Прочтите вслух слова, данные ниже. Проверьте произношение по аудиозаписи. Напишите транскрипцию и проверьте её по ключу.*

period — *период*

experience — *опыт*

zero — *ноль*

ear — *ухо*

clear — *чистый, ясный*

engineer — *инженер*

Исключения

🔊-65 УПРАЖНЕНИЕ 48. *Прослушайте и произнесите вслед за диктором.*

where [weə] где

there [ðeə] там

year [jɜ:] год

very ['veri] очень

bear [beə] медведь

wear [weə] носить (одежду)

were [wɜ:] был, была, было

pear [peə] груша

🔊-66 ⇨ **УПРАЖНЕНИЕ 49.** *Напишите слова, которые вы слышите на аудиозаписи.*

🔊-67 ⇨ **УПРАЖНЕНИЕ 50.** *Прочтите вслух слова, данные ниже. Проверьте произношение по аудиозаписи. Напишите транскрипцию и проверьте её по ключу.*

earn — зарабатывать

hear — слышать

research — исследование

pearl — жемчуг, жемчужина

near — около, близко

clear — чистый, ясный

Чтение ударных буквосочетаний

• ee [i:]

🔊-68 **УПРАЖНЕНИЕ 51.** *Прослушайте и произнесите вслед за диктором.*

meet [mi:t] *встречаться, знакомиться*

street [stri:t] *улица*

see [si:] *видеть*

cheese [tʃi:z] *сыр*

🔊-69 ⇨ **УПРАЖНЕНИЕ 52.** *Прочтите вслух слова, данные ниже. Проверьте произношение по аудиозаписи. Напишите транскрипцию и проверьте её по ключу.*

queen — королева

between — между

beetle — жук

• ee [i:]

🔊-70 **УПРАЖНЕНИЕ 53.** *Прослушайте и произнесите вслед за диктором.*

speak [spi:k] *говорить*

please [pli:z] *пожалуйста*

tea [ti:] *чай*

sea [si:] *море*

easy [i:zi] *лёгкий, простой*

🔊-71 ⇨ **УПРАЖНЕНИЕ 54.** *Прочтите вслух слова, данные ниже. Проверьте произношение по аудиозаписи. Напишите транскрипцию и проверьте её по ключу.*

eat — есть

seat — сесть, сиденье

repeat — повторять

Исключения

🔊-72 **УПРАЖНЕНИЕ 55.** *Прослушайте и произнесите вслед за диктором.*

beautiful [ˈbju:təfəl] *красивый*

breakfast [ˈbrekfəst] *завтрак*

breast [breɪst] *грудь*

great [ɡreɪt] *великий, огромный*

heavy [ˈhevi] *тяжёлый*

idea [aɪˈdiə] *идея*

real [riəl] *реальный, действительный*

steak [steɪk] *стейк*

sweater [ˈswetə] *свитер*

theater [ˈθiətə] *театр*

• ea + d, th, lth, sure, sant — [e]

🔊-73 **УПРАЖНЕНИЕ 56.** *Прослушайте и произнесите вслед за диктором.*

bread [bred] *хлеб*

already [ɔ:l'redi] *уже*

breath [breθ] *дыхание*

weather [ˈweðə] *погода*

health [helθ] *здоровье*

pleasure [ˈplezə] *удовольствие*

🔊 -74 ➔ УПРАЖНЕНИЕ 57. Прочтите вслух слова, данные ниже. Проверьте произношение по аудиозаписи. Напишите транскрипцию и проверьте её по ключу.

ready — *готовый, готов*
pleasant — *приятный*

head — *голова*

Исключения

🔊 -75 УПРАЖНЕНИЕ 58. Прослушайте и произнесите вслед за диктором.

read [ri:d] *читать*
forehead ['fɔ:ɪd] *лоб*

lead [li:d] *вести*
bead [bi:d] *бусина*

- ei / ey — [eɪ]

🔊 -76 УПРАЖНЕНИЕ 59. Прослушайте и произнесите вслед за диктором.

eight [eɪt] *восемь*
reign [reɪn] *власть*
neighbour ['neɪbə] *сосед*

they [ðeɪ] *они*
grey [greɪ] *серый*
survey ['sə:veɪ] *осмотр; обзор*

🔊 -77 ➔ УПРАЖНЕНИЕ 60. Прочтите вслух слова, данные ниже. Проверьте произношение по аудиозаписи. Напишите транскрипцию и проверьте её по ключу.

veil — *покрывало*
weight — *вес*

prey — *грабить; жертва*
convey — *перевозить*

Исключения

🔊 -78 УПРАЖНЕНИЕ 61. Прослушайте и произнесите вслед за диктором.

height [haɪt] *высота, рост*
either ['aɪðə] *один из двух*
neither ['naɪðə] *ни тот ни другой*
ceiling ['si:lɪŋ] *потолок*
their [ðeə] *их*

receive [rɪ'si:v] *получать*
perceive [pə'si:v] *осознавать*
heir [eə] *наследник*
key [ki:] *ключ*
eye [aɪ] *глаз*

- eu / ew — [ju:]

🔊 -79 УПРАЖНЕНИЕ 62. Прослушайте и произнесите вслед за диктором.

neutral ['nju:trəl] *нейтральный*
neuter ['nju:tə] *средний*
feudal ['fju:dəl] *феодалный*
few [fju:] *немного*

new [nju:] *новый*
nephew ['nevju:] *племянник*
review [ri'vju:] *обозрение*

Исключения

🔊 -80 УПРАЖНЕНИЕ 63. Прослушайте и произнесите вслед за диктором.

museum [mju:'ziəm] *музей*
chew [tʃu:] *жевачка; жевать*
sew [sou] *зашивать; (но: sew [sju:] осушать)*

- [r], [l], [dʒ] + eu / ew — [u:]

🔊 -81 УПРАЖНЕНИЕ 64. *Прослушайте и произнесите вслед за диктором.*

screw [skru:] *винт; завинчивать*

Jew [dʒu:] *еврей, еврейский*

jewel ['dʒu:əl] *драгоценности*

sleuth [slu:θ] *сыщик, ищейка*

🔊 -82 → УПРАЖНЕНИЕ 65. *Напишите слова, которые вы слышите на аудиозаписи.*

Чтение безударной гласной e

- [ɪ]

везде, кроме послеударных слогов перед согласными *l, n, r*

🔊 -83 УПРАЖНЕНИЕ 66. *Прослушайте и произнесите вслед за диктором.*

explain [ɪks'pleɪn] *объяснять*

eldest ['eldɪst] *самый старший*

enough [ɪ'nʌf] *достаточно*

happiness ['hæpɪnɪs] *счастье*

elect [ɪ'lekt] *избирать*

helpless ['helplɪs] *беспомощный*

actress ['æktɪs] *актриса*

Mrs ['mɪsɪz] *миссис*

believe [br'i:ɪv] *верить, полагать*

sleepless ['sli:pɪs] *бессонный*

blanket ['blæŋkɪt] *одеяло*

ticket ['tɪkɪt] *билет*

decide [dɪ'saɪd] *решать*

- [ə]

в конечных сочетаниях *er, ent, ence*

🔊 -84 УПРАЖНЕНИЕ 67. *Прослушайте и произнесите вслед за диктором.*

teacher ['ti:tʃə] *учитель*

western ['westən] *западный*

September [sep'tembə] *сентябрь*

concert ['kɒnsət] *концерт*

summer ['sʌmə] *лето*

moment ['məʊmənt] *момент*

paper ['peɪpə] *бумага*

student ['stju:dənt] *студент*

writer ['raɪtə] *писатель*

continent ['kɒntɪnənt] *континент*

clever ['klevə] *умный*

difference ['dɪfrəns] *разница*

answer ['ɑ:nsə] *ответ; отвечать*

silence ['saɪləns] *молчание, тишина*

modern ['mɒdən] *современный*

sentence ['sentəns] *предложение*

- eɪ / eʊ — [ɪ]

🔊 -85 УПРАЖНЕНИЕ 68. *Прослушайте и произнесите вслед за диктором.*

foreign ['fɔ:ɡɪn] *иностранный*

hockey ['hɒki] *хоккей*

money ['mʌni] *деньги*

journey ['dʒɜ:ni] *путешествие*

monkey ['mʌŋki] *обезьяна*

Чтение немой гласной e

- [ɪ]

🔊 -86 УПРАЖНЕНИЕ 69. *Прослушайте и произнесите вслед за диктором.*

listen [lɪsn] *слушать*

seven [sevn] *семь*

Wednesday ['wensdi] *среда*

87 УПРАЖНЕНИЕ 70. Прочтите слова, сравните произношение гласных звуков.

me — men
he — help
she — sell

we — well
Pete — pen

88 УПРАЖНЕНИЕ 71. Прочтите слова и фразы вслед за диктором.

me, he, she, we, Pete	[mi:], [hi:], [ʃi:], [wi:], [pi:t]	мне, меня; он; она; мы; Пит
Help me please, Helen.	['help mi: pli:z 'helɪn]	Помогите мне, пожалуйста, Хелен.
her tea; here	[hɜ: ti:]; [hɪə]	её чай; здесь
Passport, please.	['pɑ:spɔ:t pli:z]	Паспорт, пожалуйста.
Please.	[pli:z]	Пожалуйста.
Meet with...	[mi:t wið]	Познакомьтесь с...
Meet me, please.	['mi:t mi: pli:z]	Встреть меня, пожалуйста.
Tea, please.	['ti: pli:z]	Чай, пожалуйста.
Have some bread.	['hæv sʌm 'bred]	Возьми хлеба.
A cheese sandwich, please.	[ə tʃi:z 'sænwɪdʒ pli:z]	Сэндвич с сыром, пожалуйста.
I speak English.	[aɪ spi:k 'i:ŋɡlɪʃ]	Я говорю по-английски.
I learn English.	[aɪ lɜ:n 'i:ŋɡlɪʃ]	Я учу английский.
I swim in the sea.	[aɪ swim ɪn ðə si:]	Я купаюсь в море.
I spent a holiday at the seaside, on the beach.	[aɪ spent ə 'hɒlədeɪ æt ðə 'si:saɪd ɒn ðə bi:tʃ]	Я провёл отпуск у моря, на пляже.
go down to the beach	[gəʊ 'daʊn tu: ðə 'bi:tʃ]	идти на пляж
to see a film, the sights	[tu: si: ə film / ðə saɪts]	смотреть фильм, достопримечательности
bed and breakfast	[bed ænd 'brekfəst]	тип дешёвой гостиницы «ночлег и завтрак» (букв.: кровать и завтрак)

Слова-омонимы

sea [si:] море — to see [si:] видеть
to meet [mi:t] встречать — meat [mi:t] мясо
there [ðeə] там — their [ðeə] их

БУКВА I

Чтение ударной гласной i

I тип чтения, алфавитный — [aɪ]

• в открытом слоге, т. е. слоге, оканчивающемся на гласную, или в конце слова на e немое (нечитающееся)

89 УПРАЖНЕНИЕ 72. *Прослушайте и произнесите вслед за диктором.*

I [aɪ] я	climate ['klaɪmɪt] климат
hi [haɪ] привет	ice [aɪs] лёд
time [taɪm] время	invite [ɪn'vaɪt] приглашать
like [laɪk] нравится	surprise [sə'praɪz] сюрприз
life [laɪf] жизнь	price [praɪs] цена
wife [waɪf] жена	

90 УПРАЖНЕНИЕ 73. *Прочтите вслух слова, данные ниже. Проверьте произношение по аудиозаписи. Напишите транскрипцию и проверьте её по ключу.*

fine — хороший, хорошо	Mike — Майк (сокр. от Майкл)
nine — девять	write — писать
smile — улыбка; улыбаться	white — белый
mile — миля	

Исключения

91 УПРАЖНЕНИЕ 74. *Прослушайте и произнесите вслед за диктором.*

live [lɪv] жить	finish ['fɪnɪʃ] кончатся; конец
give [gɪv] давать	minute ['mɪnɪt] минута
city ['sɪtɪ] город	wizard ['wɪzəd] волшебник
pity ['pɪtɪ] жалость	video ['vɪdɪoʊ] телевизионный
visa ['vi:zə] виза	forgive [fə'gɪv] прощать
river ['rɪvə] река	police [pə'li:s] полиция
figure ['fɪɡə] фигура	machine [mə'ʃi:n] машина
limit ['lɪmɪt] ограничение	magazine [mægə'zi:n] журнал
visit ['vɪzɪt] навещать	ski [ski:] ходить на лыжах

92 УПРАЖНЕНИЕ 75. *Прочтите вслух слова, данные ниже. Проверьте произношение по аудиозаписи. Напишите транскрипцию и проверьте её по ключу.*

like	smile
live	fine
river	minute
climate	city

Внимание!

По-русски — диалог, идея, климат, а по-английски — dialogue ['daɪəlɒɡ], idea [aɪ'dɪə], climate ['klaɪmɪt].

II тип чтения, краткий — [ɪ]

- в закрытом слоге, т. е. слоге, оканчивающемся на согласную

93 УПРАЖНЕНИЕ 76. *Прослушайте и произнесите вслед за диктором.*

it [ɪt] это; оно	big [bɪɡ] большой
is [ɪz] есть (форма 3-го л. ед. ч. гл.)	little [lɪtl] маленький; мало
to be быть)	mirror ['mɪrə] зеркало
his [hɪz] его	with [wɪð] с
this [ðɪs] этот	think [θɪŋk] думать

94 → **УПРАЖНЕНИЕ 77.** Прочтите вслух слова, данные ниже. Проверьте произношение по аудиозаписи. Напишите транскрипцию и проверьте её по ключу.

fish — рыба
sit — сидеть
middle — средний
lip — губа

thin — тонкий
since — с; с тех пор как
milk — молоко
simple — простой

95 → **УПРАЖНЕНИЕ 78.**

a. Напишите слова, которые вы слышите на аудиозаписи.

b. Определите лишнее слово, где i произносится по-другому.

I	life
hi	little
time	size
fine	nice
like	

Исключения

96 **УПРАЖНЕНИЕ 79.** Прослушайте и произнесите вслед за диктором.

ninth [naɪnθ] девятый	pint [paɪnt] пинта
climb [klaɪm] подниматься, взбираться	

97 → **УПРАЖНЕНИЕ 80.** Прочтите вслух слова, данные ниже. Проверьте произношение по аудиозаписи. Напишите транскрипцию и проверьте её по ключу.

city	like
climb	little
finish	price
fish	since
give	smile
hi	visa
ice	visit
is	with

- в третьем от конца слова ударном открытом слоге

98 **УПРАЖНЕНИЕ 81.** Прослушайте и произнесите вслед за диктором.

minister ['mɪnɪstə] министр	political [pə'litɪkəl] политический
visitor ['vɪzɪtə] посетитель	military ['mɪlɪtri] военный
mineral ['mɪnərəl] минерал	

III тип чтения — [z:/ə:]

- в сочетании i + r

99 **УПРАЖНЕНИЕ 82.** Прослушайте и произнесите вслед за диктором.

girl [gɜ:l] девочка, девушка	first [fɜ:st] первый
birthday ['bɜ:θdeɪ] день рождения	third [θɜ:d] третий
shirt [ʃɜ:t] рубашка	circle [sɜ:kl] круг

🔊-100 ⇨ **УПРАЖНЕНИЕ 83.** Прочтите вслух слова, данные ниже. Проверьте произношение по аудиозаписи. Напишите транскрипцию и проверьте её по ключу.

birth — рождение

bird — птица

skirt — юбка

sir — сэръ, господин

IV тип чтения — [aɪə]

• в сочетании *ir* + гласная, *iar*

🔊-101 **УПРАЖНЕНИЕ 84.** Прослушайте и произнесите вслед за диктором.

fire ['faɪə] огонь; зажигать

desire [dɪ'zaɪə] желание

tired ['taɪəd] усталый

spiral ['spaɪərəl] спираль

iron ['aɪə(r)n] утюг

virus ['vaɪərəs] вирус

diary ['daɪəri] дневник

liar ['laɪə] лгун

Исключения

🔊-102 **УПРАЖНЕНИЕ 85.** Прослушайте и произнесите вслед за диктором.

spirit ['spɪrɪt] дух; сущность

fierce [fɪəs] свирепый, лютый

🔊-103 ⇨ **УПРАЖНЕНИЕ 86.** Прочтите вслух слова, данные ниже. Проверьте произношение по аудиозаписи. Напишите транскрипцию и проверьте её по ключу.

irony — ирония

pirate — пират

girl — девочка, девушка

diary — дневник

skirt — юбка

Чтение ударных буквосочетаний

• *ie*

[aɪ] в конце односложных слов

🔊-104 **УПРАЖНЕНИЕ 87.** Прослушайте и произнесите вслед за диктором.

lie [laɪ] ложь; лгать; лежать

die [daɪ] умирать

pie [paɪ] пирог, торт

[i:] — в остальных случаях читается вторая буква по правилу открытого слога

🔊-105 **УПРАЖНЕНИЕ 88.** Прослушайте и произнесите вслед за диктором.

believe [bɪ'li:v] верить, полагать

niece [ni:s] племянница

chief [tʃi:f] глава; шеф

priest [pri:st] священник

achieve [ə'tʃi:v] добиваться

🔊-106 ⇨ **УПРАЖНЕНИЕ 89.** Прочтите вслух слова, данные ниже. Проверьте произношение по аудиозаписи. Напишите транскрипцию и проверьте её по ключу.

field — поле

piece — кусок, часть

belief — вера, доверие

thief — вор

Исключения

🔊-107 УПРАЖНЕНИЕ 90. *Прослушайте и произнесите вслед за диктором.*

friend [frend] друг

view [vju:] вид

society [sə'saɪəti] общество

quiet ['kwaɪət] тишина

science ['saɪəns] наука

- i + ld, nd, gh, gn — [aɪ]

🔊-108 УПРАЖНЕНИЕ 91. *Прослушайте и произнесите вслед за диктором.*

child [tʃaɪld] ребёнок

wild [waɪld] дикий

mind [maɪnd] разум; помнить

find [faɪnd] находить, встречать

behind [br'haɪnd] сзади

night [naɪt] ночь

right [raɪt] правый, верный

light [laɪt] свет

high [haɪ] высокий

sigh [saɪ] вздох

sign [saɪn] знак

🔊-109 ⇄ УПРАЖНЕНИЕ 92. *Напишите слова, которые вы слышите на аудиозаписи.*

Исключения

🔊-110 УПРАЖНЕНИЕ 93. *Прослушайте и произнесите вслед за диктором.*

children ['tʃɪldrən] дети

wind [waɪnd] ветер

window ['wɪndəʊ] окно

- i + согласная (не l и не r) + l или r + гласная — [aɪ]

🔊-111 УПРАЖНЕНИЕ 94. *Прослушайте и произнесите вслед за диктором.*

island ['aɪlənd] остров

Bible [baɪbl] Библия

title ['taɪtl] заглавие

library ['laɪbrəri] библиотека

microbe ['maɪkrəʊb] микроб

micron ['maɪkrən] микрон

Исключения

🔊-112 УПРАЖНЕНИЕ 95. *Прослушайте и произнесите вслед за диктором.*

litre ['li:tə] литр

Чтение безударной гласной i

- [ɪ]

🔊-113 УПРАЖНЕНИЕ 96. *Прослушайте и произнесите вслед за диктором.*

family ['fæmɪli] семья

favourite ['feɪvərɪt] любимый

tennis ['tenɪs] теннис

visit ['vɪzɪt] визит

artist ['ɑ:tɪst] художник

cabinet ['kæbɪnɪt] кабинет; шкаф

logic ['lɒdʒɪk] логика

service ['sɜ:vɪs] обслуживание

parking ['pɑ:kɪŋ] стоянка, парковка

definitely ['defɪnɪtli] точно, несомненно

indeed [ɪn'di:d] действительно

mistake [mɪs'teɪk] ошибка

Исключения

🔊 **-114 УПРАЖНЕНИЕ 97.** *Прослушайте и произнесите вслед за диктором.*

Russian [rʌʃn] *русский*

social ['souʃl] *общественный*

region ['ri:dʒən] *область, район*

exercise ['eksəsaɪz] *упражнение*

mobile ['məʊbaɪl] *подвижный, мобильный*

paradise ['pærədəɪs] *рай*

alibi ['ælibaɪ] *алиби*

idea [aɪ'diə] *идея*

organization [ɔ:'gænəɪ'zeɪʃən] *организация*

- [j] в суффиксах *-ion* после согласных *l, n, p*

🔊 **-115 УПРАЖНЕНИЕ 98.** *Прослушайте и произнесите вслед за диктором.*

million ['mɪljən] *миллион*

opinion [ə'pɪnjən] *мнение*

union ['ju:njən] *союз*

champion ['tʃæmpjən] *чемпион*

🔊 **-116 ⇨ УПРАЖНЕНИЕ 99.** *Прочтите вслух слова, данные ниже. Проверьте произношение по аудиозаписи. Напишите транскрипцию и проверьте её по ключу.*

pavillion — *навильон*

mobile — *подвижный, мобильный*

onion — *лук*

region — *область, район*

cabinet — *кабинет; шкаф*

Чтение немой гласной i

- [–] в заударном слоге, обычно перед *l*

🔊 **-117 УПРАЖНЕНИЕ 100.** *Прослушайте и произнесите вслед за диктором.*

pencil ['pensl] *карандаш*

civil [sɪvl] *гражданский*

council ['kaʊnsl] *совет*

evil [i:vl] *дурной; зло*

🔊 **-118 УПРАЖНЕНИЕ 101.** *Прочтите слова и фразы вслед за диктором.*

Hi Nick!	['haɪ 'nɪk]	Привет, Ник!
This is Mike.	['ðɪs ɪz 'maɪk]	Это Майк.
Nice to meet you.	['naɪs tə 'mi:t ju]	Рад познакомиться.
How are you?	[haw ɑ: 'ju]	Как дела?
I am fine.	['aɪ æm 'faɪn]	Прекрасно.
I live in the city.	[aɪ 'lɪv ɪn ðə 'sɪtɪ]	Я живу в городе.
What time is it?	[wɒt 'taɪm ɪz ɪt]	Который час?
Fish and chips, please.	['fɪʃ ænd 'tʃɪps 'pli:z]	Рыбу и жареный картофель, пожалуйста.
Tea with milk, please.	['ti: wɪð 'mɪlk 'pli:z]	Чай с молоком, пожалуйста.
I like it.	['aɪ 'laɪk ɪt]	Мне нравится.
Good night!	['gʊd 'naɪt]	Спокойной ночи!
Give me the iron, please.	['gɪv mi ðə 'aɪən 'pli:z]	Дай мне утюг, пожалуйста.
Happy Birthday!	['hæpɪ 'bɜ:θdeɪ]	С днём рождения!

Буква O

Чтение ударной гласной o

I тип чтения, алфавитный — [əu]

• в открытом слоге, т. е. слоге, оканчивающемся на гласную, или в конце слова на *e* немое (нечитающееся)

🔊-119 УПРАЖНЕНИЕ 102. *Прослушайте и произнесите вслед за диктором.*

no [nəu] нет	don't [dəʊnt] отрицательная форма глагола do (делать)
go [gəu] идти, ходить	smoke [sməʊk] курить
home [həʊm] дом	road [rəʊd] дорога
open [əʊpən] открывать	coat [kəʊt] пиджак, пальто
close [kləʊz] закрывать	moment ['mɒmənt] момент

🔊-120 ⇨ УПРАЖНЕНИЕ 103. *Прочтите вслух слова, данные ниже. Проверьте произношение по аудиозаписи. Напишите транскрипцию и проверьте её по ключу.*

so — так, таким образом	boat — лодка
ago — тому назад	goal — цель; гол; финиш
pole — полюс	stone — камень

Исключения

Буква *o* в открытом слоге довольно часто произносится не по правилам. Исключения необходимо запоминать.

🔊-121 УПРАЖНЕНИЕ 104. *Прослушайте и произнесите вслед за диктором.*

love [lʌv] любовь	shoe [ʃu:] туфля, ботинок
above [ə'baʊv] над	lose [lu:z] терять
government ['gʌvnmənt] правительство	move [mu:v] движение
come [kʌm] приходить	improve [ɪm'pru:v] улучшать(ся)
become [bɪ'kʌm] становиться	body ['bɒdi] тело
colour ['kʌlə] цвет	copy ['kɒpi] копировать
discover [dɪs'kʌvə] узнавать	honour ['ɒnə] честь
money ['mʌni] деньги	modern ['mɒdən] современный
honey ['hʌni] мёд; милый	model ['mɒdl] модель
onion ['ɒnjən] лук	product ['prɒdʌkt] продукт
none [nʌn] никто, ничто	logic ['lɒdʒɪk] логика
one [wʌn] один	project ['prɒdʒekt] проект; план
some [sʌm] некоторый; несколько	promise ['prɒmɪs] обещать
does [dʌz] делает	volume ['vɒljʊm] объём; том
done [dʌn] сделанный, готовый; готово!	topic ['tɒpɪk] тема, предмет
do [du:] делать	abroad [ə'brɔ:d] за границей
to [tu:] к, в, на (предлог)	poet [pɔɪt] поэт
two [tu:] два	woman ['wʊmən] женщина
who [hu:] кто, который	women ['wɪmɪn] женщины
whose [hu:z] чей, чья	

122 ⇨ **УПРАЖНЕНИЕ 105.** Прочтите вслух слова, данные ниже. Проверьте произношение по аудиозаписи. Напишите транскрипцию и проверьте её по ключу.

no	come
do	road
open	go
love	money

II тип чтения, краткий — [ɔ]

- в закрытом слоге, т. е. слоге, оканчивающемся на согласную

123 ⇨ **УПРАЖНЕНИЕ 106.** Прослушайте и произнесите вслед за диктором.

on [ɒn] на	lock [lɒk] запереть(ся)
not [nɒt] не	doll [dɒl] кукла
office ['ɒfɪs] учреждение, офис, контора	frost [frɒst] мороз
sorry ['sɒri] сожалеть	

124 ⇨ **УПРАЖНЕНИЕ 107.** Прочтите вслух слова, данные ниже. Проверьте произношение по аудиозаписи. Напишите транскрипцию и проверьте её по ключу.

hot — горячий	bottle — бутылка
stop — остановка	doctor — врач

Исключения

125 ⇨ **УПРАЖНЕНИЕ 108.** Прослушайте и произнесите вслед за диктором.

most [məʊst] наиболее	ghost [gəʊst] призрак
post [pəʊst] почта	host [həʊst] хозяин
folk [fəʊk] люди, народ	often [ɔ:fən] часто
program ['prəʊgræm] программа	son [sʌn] сын
progress ['prəʊgres] успехи	worry ['wʌri] беспокоиться
control [kən'trəʊl] управлять	whom [hu:m] кого

126 ⇨ **УПРАЖНЕНИЕ 109.** Напишите слова, которые вы слышите на аудиозаписи.

- в третьем от конца слова ударном открытом слоге

127 ⇨ **УПРАЖНЕНИЕ 110.** Прослушайте и произнесите вслед за диктором.

holiday ['hɒlɪdeɪ] отпуск, каникулы, праздник	economy [ɪ'kɒnəmi] экономия
probably ['prɒbəbli] вероятно	monopoly [mə'nɒpəli] монополия

УПРАЖНЕНИЕ 111. Прочтите пары слов со звуками [əi] и [ɔ].

home — hot	hello — hobby
no — not	stone — stop
go — golf	close — clock

III тип чтения — [ɔ:]

- в сочетании *o + r, oar*

🔊 -128 УПРАЖНЕНИЕ 112. Прослушайте и произнесите вслед за диктором.

more [mɔ:] *больше*before [bɪ'fɔ:] *впереди, вперёд*story ['stɔ:ri] *рассказ*board [bɔ:d] *доска*or [ɔ:] *или*born [bɔ:n] *рождённый*north [nɔ:θ] *север*short [ʃɔ:t] *короткий*sport [spɔ:t] *спорт*order ['ɔ:də] *порядок*horse [hɔ:s] *лошадь*corner ['kɔ:nə] *угол, уголок*importance [ɪm'pɔ:təns] *важность*enormous [ɪ'nɔ:məs] *громадный*

🔊 -129 ⇨ УПРАЖНЕНИЕ 113. Прочтите вслух слова, данные ниже. Проверьте произношение по аудиозаписи. Напишите транскрипцию и проверьте её по ключу.

glory — *слава, триумф*for — *для*sort — *род, вид, сорт*storm — *буря, ураган*form — *форма*morning — *утро*

🔊 -130 ⇨ УПРАЖНЕНИЕ 114. Напишите слова, которые вы слышите на аудиозаписи.

Исключения

🔊 -131 УПРАЖНЕНИЕ 115. Прослушайте и произнесите вслед за диктором.

coral ['kɔrəl] *коралл*moral ['mɔrəl] *моральный, нравственный*forest ['fɔrɪst] *лес*forehead ['fɔrɪd] *лоб*foreign ['fɔrɪn] *иностранный*

IV тип чтения — [z:/ ə:]

- в сочетании *wor*

🔊 -132 УПРАЖНЕНИЕ 116. Прослушайте и произнесите вслед за диктором.

work [wɜ:k] *работа*word [wɜ:d] *слово*world [wɜ:ld] *мир, вселенная*worse [wɜ:s] *хуже*

Чтение ударных буквосочетаний

- *o + ld* — [əʊ]

🔊 -133 УПРАЖНЕНИЕ 117. Прослушайте и произнесите вслед за диктором.

old [əʊld] *старый*hold [həʊld] *держат, владеть*cold [kəʊld] *холодный*gold [gəʊld] *золото; золотой*bold [bəʊld] *смелый, дерзкий*told [təʊld] *сказал (прош. вр.)*

- o + n / m + согласная; o + th — [ʌ]

Эта закономерность не всегда соблюдается, поэтому необходимо смотреть произношение в словаре.

🔊-134 УПРАЖНЕНИЕ 118. Прослушайте и произнесите вслед за диктором.

London ['lʌndən] Лондон
Monday ['mʌndɪ] понедельник
once [wʌns] однажды
month [mʌnθ] месяц
tongue [tʌŋ] язык
among [ə'mʌŋ] среди, между
monkey ['mʌŋki] обезьяна

company ['kʌmpəni] компания
comfortable ['kʌmfətəbl] удобный
brother ['brʌðə] брат
mother ['mʌðə] мать
another [ə'nʌðə] другой
other ['ʌðə] другой, иной
nothing ['nʌθɪŋ] ничто, ничего

Исключения

🔊-135 УПРАЖНЕНИЕ 119. Прослушайте и произнесите вслед за диктором.

blond [blɒnd] белокурый
song [sɒŋ] пение
cloth [klɒθ] ткань, скатерть
both [bəʊθ] оба

clothes [klaʊðz] бельё; одежда
don't [dɒnt] = do not — не надо
won't [wɒnt] = will not — не будет
only ['əʊnli] только

🔊-136 ➔ УПРАЖНЕНИЕ 120. Прочтите вслух слова, данные ниже. Проверьте произношение по аудиозаписи. Напишите транскрипцию и проверьте её по ключу.

cold — холодный
story — рассказ
tongue — язык
word — слово
mother — мать

other — другой, иной
don't — не надо
foreign — иностранный
post — почта

- oi / oy — [ɔɪ]

🔊-137 УПРАЖНЕНИЕ 121. Прослушайте и произнесите вслед за диктором.

oil [ɔɪl] масло
voice [vɔɪs] голос
noise [nɔɪz] шум
point [pɔɪnt] точка; момент
moist [mɔɪst] сырой

boy [bɔɪ] мальчик
joy [dʒɔɪ] радость
toy [tɔɪ] игрушка
enjoy [ɪn'dʒɔɪ] наслаждаться
royal ['rɔɪəl] королевский

- oo + k — [u]

🔊-138 УПРАЖНЕНИЕ 122. Прослушайте и произнесите вслед за диктором.

look [lʊk] смотреть; взгляд; выглядеть
book [bʊk] книга

took [tu:k] брал (прош. вр.)
cook [kʊk] повар

- oo — [u:] — во всех остальных случаях

🔊-139 УПРАЖНЕНИЕ 123. Прослушайте и произнесите вслед за диктором.

too [tu:] тоже, также; слишком
school [sku:l] школа
food [fu:d] пища
cool [ku:l] прохладный; отлично!
pool [pu:l] бассейн

zoo [zu:] зоопарк
moon [mu:n] луна
soon [su:n] скоро
spoon [spu:n] ложка
room [ru:m] комната

Исключения

🔊 -140 УПРАЖНЕНИЕ 124. *Прослушайте и произнесите вслед за диктором.*

blood [blʌd] *кровь*
 flood [flʌd] *наводнение*
 door [dɔ:] *дверь*
 floor [flɔ:] *пол*
 good [gʊd] *хороший*

wood [wʊd] *древесина*
 foot [fʊt] *стопа; фут*
 wool [wʊl] *шерсть*
 poor [pʊə] *бедный*

- **ou + ght** — [ɔ:]

Внимание!

 В сочетании **ght** читается лишь **t!**

🔊 -141 УПРАЖНЕНИЕ 125. *Прослушайте и произнесите вслед за диктором.*

thought [θɔ:t] *мысль; думал (прош. вр.)*
 bought [bɔ:t] *купил (прош. вр.)*

ought [ɔ:t] *должен*
 brought [brɔ:t] *принёс (прош. вр.)*

- **ou** — [aʊ] — во всех остальных случаях

🔊 -142 УПРАЖНЕНИЕ 126. *Прослушайте и произнесите вслед за диктором.*

out [aʊt] *вне, из (предлог)*
 round [raʊnd] *вокруг; круглый*
 sound [saʊnd] *звук*
 house [haʊs] *дом*
 ground [graʊnd] *земля*

cloud [klaʊd] *облако*
 mountain ['maʊntɪn] *гора*
 trousers ['traʊzəz] *брюки*
 about [ə'baʊt] *вокруг; о, об*
 pronounce [prə'naʊns] *произносить*

Исключения

🔊 -143 УПРАЖНЕНИЕ 127. *Прослушайте и произнесите вслед за диктором.*

country ['kʌntri] *страна; деревня*
 couple ['kʌpl] *пара*
 courage ['kʌrɪdʒ] *храбрость*
 cousin ['kʌzn] *двоюродный брат*
 double ['dʌbl] *двойной*
 enough [ɪ'naʊf] *достаточно*
 rough [rʌf] *грубый, неровный*
 touch [tʌtʃ] *прикосновение*
 tough [tʌf] *жесткий*
 trouble ['trʌbl] *тревога, хлопоты*
 young [jʌŋ] *молодой*
 southern ['sʌðən] *южный*
 group [gru:p] *группа*
 rouble [ru:bl] *рубль*
 soup [su:p] *суп*
 souvenir ['su:vəniə] *сувенир*

through [θru:] *через, сквозь*
 you [ju:] *ты, вы*
 youth [ju:θ] *юность*
 could [kʊd] *мог (прош. вр.)*
 should [ʃʊd] *должен (вспомог. гл.)*
 would [wʊd] *хотел бы (вспомог. гл.)*
 cough [kɔf] *кашель*
 course [kɔ:s] *курс, направление*
 four [fɔ:] *четыре*
 your [jɔ:] *ваш*
 hour [aʊə] *час; время*
 our [aʊə] *наш*
 tour [tuə] *турне; путешествие*
 shoulder ['ʃouldə] *плечо*
 though [ðəʊ] *однако; хотя бы*
 journal ['dʒə:nl] *дневник, журнал*

🔊-144 ➔ УПРАЖНЕНИЕ 128. Прочтите вслух слова, данные ниже. Проверьте произношение по аудиозаписи. Напишите транскрипцию и проверьте её по ключу.

boy — мальчик

book — книга

shoulder — плечо

enjoy — наслаждаться

about — вокруг; о, об

enough — достаточно

cook — повар; готовить

door — дверь

wool — шерсть

sound — звук

tough — жёсткий

soup — суп

cough — кашель

Внимание!

Диграф **ow** имеет двойное чтение: как [au] и как [əu], чтение слов с ним необходимо запоминать. Диграф **ow** обычно употребляется в конце слова.

• ow — [au]

🔊-145 УПРАЖНЕНИЕ 129. Прослушайте и произнесите вслед за диктором.

how [hau] как

now [nau] сейчас, теперь

cow [kau] корова

town [taun] город

towel [tauəl] полотенце

tower [tauə] башня

shower [ʃauə] душ

flower [flauə] цветок

power [paʊə] энергия, сила

brown [braʊn] коричневый

down [daʊn] вниз

crowd [kraʊd] толпа

allow [ə'laʊ] разрешать, позволять

• ow — [əu]

🔊-146 УПРАЖНЕНИЕ 130. Прослушайте и произнесите вслед за диктором.

low [ləʊ] низкий; низко

below [bi'ləʊ] ниже, под

blow [bləʊ] дуть

slow [sləʊ] медленный

flow [fləʊ] течение; течь

know [nəʊ] знать

snow [snəʊ] снег

show [ʃəʊ] показывать; показ

crow [krəʊ] ворона

throw [θrəʊ] бросать, кидать

grow [grəʊ] расти, вырастить

own [əʊn] собственный, свой

🔊-147 ➔ УПРАЖНЕНИЕ 131. Напишите слова, которые вы слышите на аудиозаписи.

Чтение безударной гласной o

• [ə]

🔊-148 УПРАЖНЕНИЕ 132. Прослушайте и произнесите вслед за диктором.

doctor ['dɒktə] врач

professor [prə'fesə] профессор

translator [trænz'leɪtə] переводчик

freedom ['fri:dəm] свобода

second ['sekənd] секунда

today [tə'deɪ] сегодня

forget [fə'get] забывать

revolution [revə'lʊ:ʃn] революция

Исключения

🔊-149 УПРАЖНЕНИЕ 133. *Прослушайте и произнесите вслед за диктором.*

hotel [həu'tel] *отель*

motel [məu'tel] *мотель*

telephone ['tɛlɪfəʊn] *телефон*

dialogue ['daɪəlɒg] *диалог*

record ['rekɔ:d] *записывать*

almost ['ɔ:lməʊst] *почти*

- [əu] — на конце слова

🔊-150 УПРАЖНЕНИЕ 134. *Прослушайте и произнесите вслед за диктором.*

also ['ɔ:lsəʊ] *тоже, также*

zero ['zɪərəʊ] *ноль*

hero ['hɪərəʊ] *герой*

tomato [tə'mɑ:təʊ] *помидор*

potato [pə'teɪtəʊ] *картофель*

tobacco [tə'bækəʊ] *табак*

credo ['kri:dəʊ] *убеждения, кредо*

tempo ['tempəʊ] *темп*

veto ['vi:təʊ] *вето, запрещение*

- [—] — часто в послеударном слоге o + n

🔊-151 УПРАЖНЕНИЕ 135. *Прослушайте и произнесите вслед за диктором.*

lesson ['lesn] *урок*

reason ['ri:zn] *разум; причина*

cotton ['kɒtn] *хлопок*

pardon ['pɑ:dn] *прощение*

Чтение безударных буквосочетаний

- ou — [ə]

🔊-152 УПРАЖНЕНИЕ 136. *Прослушайте и произнесите вслед за диктором.*

famous ['feɪməs] *известный*

serious ['sɪəriəs] *серьёзный*

curious ['kjʊəriəs] *любопытный*

nervous ['nɜ:vəs] *нервный*

various ['vɛəriəs] *разнообразный*

continuous [kən'tɪnjuəs] *непрерывный*

honour ['ɒnə] *честь, слава*

moustache [mə'sta:ʃ] *усы*

- ow — [əʊ] — в конечном слоге

🔊-153 УПРАЖНЕНИЕ 137. *Прослушайте и произнесите вслед за диктором.*

Moscow ['mɒskəʊ] *Москва*

window ['wɪndəʊ] *окно*

tomorrow [tə'mɒrəʊ] *завтра*

yellow ['jeləʊ] *жёлтый*

pillow ['pɪləʊ] *подушка*

shadow ['ʃædəʊ] *тень*

🔊-154 ⇐ УПРАЖНЕНИЕ 138. *Прочтите вслух слова, данные ниже. Проверьте произношение по аудиозаписи. Напишите транскрипцию и проверьте её по ключу.*

Moscow — *Москва*

serious — *серьёзный*

lesson — *урок*

professor — *профессор*

credo — *убеждения, кредо*

almost — *почти*

today — *сегодня*

telephone — *телефон*

🔊-155 ⇐ УПРАЖНЕНИЕ 139. *Напишите слова, которые вы слышите на аудиозаписи.*

🔊-156 УПРАЖНЕНИЕ 140. Прочтите слова и фразы вслед за диктором.

Hello, Bob. How are you? Let's go home. our house, our room I would like a room. your floor Open the door, please. Close the window, please. Good morning! Good afternoon! Who are you? How old are you? Do you work? Yes, I do. / No, I don't. Speak slowly, please. Enjoy your holiday in London!	[hə'ləu bɒb] ['hau ə: 'ju:] [lets 'gəu 'həum] [auə haʊs / auə ru:m] ['aɪ wʊd 'laɪk ə 'ru:m] [jɔ: 'flɔ:] ['əʊpən ðə 'dɔ: 'pli:z] ['kləʊz ðə 'wɪndəʊ 'pli:z] [gʊd 'mɔ:nɪŋ] [gʊd ə:ftə'nu:n] ['hu: ə: 'ju:] ['hau 'əʊld ə: 'ju:] [du: ju: 'wɜ:k] [jes əɪ du: / nəʊ əɪ dəʊnt] [spi:k sləʊli 'pli:z] [ɪn'dʒɔɪ jɔ: 'hɒlɪdeɪ ɪn 'lʌndən]	Привет, Боб. Как ты поживаешь? Пойдём домой. наш дом, наша комната Мне нужна комната. ваш этаж Откройте дверь, пожалуйста. Закройте окно, пожалуйста. Доброе утро! Добрый день! Кто вы? Сколько вам лет? Вы работаете? Да. / Нет. Говорите медленно, пожалуйста. Приятного отдыха (букв.: наслаждайтесь своими каникулами) в Лондоне!
--	--	--

Буква U

Чтение ударной гласной u

I тип чтения, алфавитный — [ju:]

• в открытом слоге, т. е. слоге, оканчивающемся на гласную, или в конце слова на e немое (нечитающееся)

🔊-157 УПРАЖНЕНИЕ 141. Прослушайте и произнесите вслед за диктором.

use [ju:s] польза, применение
 usually ['ju:zəli] обычно
 excuse [ɪk'skju:z] извинять

computer [kəm'pjʊ:tə] компьютер
 pupil [pju:pɪl] ученик
 suit [sju:t] костюм

Исключения

🔊-158 УПРАЖНЕНИЕ 142. Прослушайте и произнесите вслед за диктором.

busy ['bɪzi] занятой
 business ['bɪznɪs] дело; бизнес
 build [bɪld] строить
 buy [baɪ] покупать

study ['stʌdi] изучать, учиться
 punish ['pʌnɪʃ] наказывать
 sugar ['ʃʊgə] сахар
 suite [swi:t] свита; набор

🔊-159 УПРАЖНЕНИЕ 143. Прочтите вслух слова, данные ниже. Проверьте произношение по аудиозаписи. Напишите транскрипцию и проверьте её по ключу.

unit — единица, часть
 busy — занятой
 student — студент

study — изучать, учиться
 future — будущее

II тип чтения, краткий — [ʌ]

- в закрытом слоге, т. е. слоге, оканчивающемся на согласную

🔊-160 УПРАЖНЕНИЕ 144. Прослушайте и произнесите вслед за диктором.

up [ʌp] вверх

jump [dʒʌmp] прыжок; прыгать

must [mʌst] должен

butter ['bʌtə] масло

lunch [lʌntʃ] обед

Sunday ['sʌndɪ] воскресенье

culture ['kʌltʃə] культура

ugly ['ʌɡli] уродливый

🔊-161 ⇐ УПРАЖНЕНИЕ 145. Прочтите вслух слова, данные ниже. Проверьте произношение по аудиозаписи. Напишите транскрипцию и проверьте её по ключу.

cup — чашка

gun — огнестрельное оружие

number — номер

hurry — торопиться

Исключения

🔊-162 УПРАЖНЕНИЕ 146. Прослушайте и произнесите вслед за диктором.

put [put] класть, положить

truth [tru:θ] правда

pudding ['puɪdɪŋ] пудинг

butcher ['bʊtʃə] мясник

III тип чтения — [ə:]

- в сочетании *и + r*

🔊-163 УПРАЖНЕНИЕ 147. Прослушайте и произнесите вслед за диктором.

burn [bɜ:n] жечь, гореть

nurse [nɜ:s] няня; сиделка

fur [fɜ:] мех

hurt [hɜ:t] повредить, ушибить

purpose ['pɜ:pəs] намерение

murder ['mɜ:də] убийство

furniture ['fɜ:nɪtʃə] мебель

disturb [dɪ'stɜ:b] беспокоить

IV тип чтения — [juə]

- в сочетании *и + r + гласная*

🔊-164 УПРАЖНЕНИЕ 148. Прослушайте и произнесите вслед за диктором.

pure [pjʊə] чистый

fury ['fjʊəri] ярость

cure [kjʊə] лекарство

curious ['kjʊəriəs] странный

secure [sɪ'kjʊə] охранять

during ['dʒʊəriŋ] в течение

Исключения

🔊-165 УПРАЖНЕНИЕ 149. Прослушайте и произнесите вслед за диктором.

sure [ʃʊə] уверенный

assurance[ə'ʃʊərəns] заверение

plural ['pluərəl] множественный

jury ['dʒʊəri] присяжные

🔊-166 ⇐ УПРАЖНЕНИЕ 150. Прочтите вслух слова, данные ниже. Проверьте произношение по аудиозаписи. Напишите транскрипцию и проверьте её по ключу.

during — в течение

business — дело; бизнес

lunch — обед

sure — уверенный

computer — компьютер

usually — обычно

must — должен

put — класть, положить

Чтение ударных буквосочетаний

Открытый слог

- [u:] — в сочетании [l], [dʒ], [r] + u

🔊-167 УПРАЖНЕНИЕ 151. Прослушайте и произнесите вслед за диктором.

blue [blu:] синий, голубой

juice [dʒu:s] сок

true [tru:] верно; правильный

June [dʒu:n] июнь

fruit [fru:t] плод; фрукты

rule [ru:l] правило

- [w:] — в сочетании q + u в начале и середине слова независимо от открытости и ударности слога

🔊-168 УПРАЖНЕНИЕ 152. Прослушайте и произнесите вслед за диктором.

quick [kwɪk] быстрый

quite [kwaɪt] вполне

queen [kwi:n] королева

quality ['kwɒlɪti] качество

question ['kwɛstʃən] вопрос

square [skwɛə] площадь, сквер

- [-] — в сочетании g + u перед гласной независимо от открытости и ударности слога

🔊-169 УПРАЖНЕНИЕ 153. Прослушайте и произнесите вслед за диктором.

guy [gai] парень

guest [gest] гость

guide [gaɪd] проводник

dialogue ['daɪəlɒg] диалог

guitar [gi'ta:] гитара

colleague ['kɒli:g] коллега

guard [gɑ:d] охрана, стража

tongue [tʌŋ] язык

Исключение

🔊-170 УПРАЖНЕНИЕ 154. Прослушайте и произнесите вслед за диктором.

language ['læŋgwɪdʒ] язык (речь)

- [-] — в сочетании q + u в конце слова независимо от открытости и ударности слога

🔊-171 УПРАЖНЕНИЕ 155. Прослушайте и произнесите вслед за диктором.

cirque [sə:k] арена, цирк

antique [æn'ti:k] античный

technique [tek'ni:k] техника

conquer ['kɒŋkə] завоевывать

unique [ju:'ni:k] уникальный

Закрытый слог

- [u] — слог прикрыт b, f или p и одновременно закрыт sh или ll

🔊-172 УПРАЖНЕНИЕ 156. Прослушайте и произнесите вслед за диктором.

bush [bʊʃ] куст

full [fʊl] полный

bull [bʊl] бык

push [pʊʃ] толкать

bullet ['bulɪt] пуля

pull [pʊl] тянуть

🔊-173 ⇄ УПРАЖНЕНИЕ 157. Прочтите вслух слова, данные ниже. Проверьте произношение по аудиозаписи. Напишите транскрипцию и проверьте её по ключу.

true — верно; правильный

quick — быстрый

full — полный

quite — вполне

technique — техника

guide — проводник

juice — сок

guest — гость

bush — куст

Чтение безударной гласной *и*

- [ə] — в основном в закрытом слоге

🔊 -174 УПРАЖНЕНИЕ 158. Прослушайте и произнесите вслед за диктором.

difficult ['dɪfɪkəlt] трудный
cucumber ['kju:kəmbə] огурец
album ['ælbəm] альбом
Saturday ['sætədeɪ] суббота

figure ['fɪgə] фигура
literature ['lɪtrɪtʃə] литература
nature ['neɪtʃə] природа
picture ['pɪktʃə] картина

Исключения

🔊 -175 УПРАЖНЕНИЕ 159. Прослушайте и произнесите вслед за диктором.

hamburger ['hæmbə:gə] гамбургер

adult ['ædʌlt] взрослый

- [(j)u(:)] — в основном в открытом слоге

🔊 -176 УПРАЖНЕНИЕ 160. Прослушайте и произнесите вслед за диктором.

menu ['menju:] меню
statue ['stætju:] статуя
institute ['ɪnstɪtju:t] институт
continue [kən'tɪnju:] продолжать
museum [mju:'ziəm] музей
unite [ju:'naɪt] объединять
July [dʒu:'laɪ] июль

commune ['kɒmjʊ:n] община
popular ['pɒpjulə] народный
document ['dɒkjʊmənt] документ
instrument ['ɪnstɪrɪmənt] орудие
individual [ɪndɪ'vɪdʒuəl] личный
awful ['ɔ:ful] ужасный
beautiful ['bju:tɪful] красивый

Исключения

🔊 -177 УПРАЖНЕНИЕ 161. Прослушайте и произнесите вслед за диктором.

minute ['mɪnɪt] минута

biscuit ['bɪskɪt] печенье

🔊 -178 ↔ УПРАЖНЕНИЕ 162. Напишите слова, которые вы слышите на аудиозаписи.

🔊 -179 УПРАЖНЕНИЕ 163. Прочтите слова и фразы вслед за диктором.

Excuse me. I am a student. I study at a Moscow University.	[ɪksk'ju:z mi:] [aɪ æm ə 'stju:dənt] [aɪ stʌdi at 'mɒskou ju:nɪ'vɜ:sɪti]	Прошу прощения. Я студент. Я учусь в Московском университете.
I am a businessman. airport customs my luggage duty-free You must pay for it. Room № (number) five. London bus British culture, music London pubs, clubs lunch	[aɪ æm ə 'bɪznəsmən] ['eəpɔ:t 'kʌstəms] [maɪ 'lʌgɪdʒ] ['dju:ti fri:] [ju: mʌst peɪ fɔr ɪt] [ru:m 'nʌmbə faɪv] ['lʌndən bʌs] ['brɪtɪʃ 'kʌltʃə / 'mju:zɪk] ['lʌndən pʌbs / klʌbs] [lʌntʃ]	Я бизнесмен. службы аэропорта мой багаж дьюти-фри Вы должны заплатить за это. Комната номер пять. лондонский автобус британская культура, музыка лондонские пабы, клубы ланч

tea without sugar the UK, the United Kingdom rule: turn left I wish you success. Good luck, Sue.	[ti: wi'dəut 'ʃʊgə] [ðə ju: keɪ / ðə ju:'naɪtəd 'kɪŋdəm] [ru:l / tə:n left] [aɪ wɪʃ ju: sək'ses] [gu:d lʌk sju:]	чай без сахара Соединённое Королевство правило: поверните налево Желаю тебе успеха. Удачи, Сью.
--	--	---

Буква Y

Чтение ударной гласной y

I тип чтения, алфавитный — [aɪ]

• в открытом слоге, т. е. слоге, оканчивающемся на гласную, или в конце слова на *e* немое (нечитающееся)

🔊-180 УПРАЖНЕНИЕ 164. *Прослушайте и произнесите вслед за диктором.*

my [maɪ] *мой*
why [waɪ] *почему*
try [traɪ] *пытаться*
buy [baɪ] *покупать*

reply [rɪ'plaɪ] *отвечать; ответ*
bye-bye [ˌbaɪ'baɪ] *до свидания*
type [taɪp] *печатать; шрифт*

II тип чтения, краткий — [ɪ]

• в закрытом слоге, т. е. слоге, оканчивающемся на согласную

🔊-181 УПРАЖНЕНИЕ 165. *Прослушайте и произнесите вслед за диктором.*

myth [mɪθ] *миф*
mystery ['mɪstəri] *тайна*

system ['sɪstɪm] *система*
symphony ['sɪmfəni] *симфония*

Исключения

🔊-182 УПРАЖНЕНИЕ 166. *Прослушайте и произнесите вслед за диктором.*

hyphen ['haɪfən] *дефис, чёрточка*

• в третьем от конца слова ударном открытом слоге

🔊-183 УПРАЖНЕНИЕ 167. *Прослушайте и произнесите вслед за диктором.*

cylinder ['sɪlɪndə] *цилиндр*
dynasty ['dɪnəsti] *династия*

physique [fɪ'zɪk] *физический*
typical ['tɪpɪkəl] *типичный*

🔊-184 ⇄ УПРАЖНЕНИЕ 168. *Прочтите вслух слова, данные ниже. Проверьте произношение по аудиозаписи. Напишите транскрипцию и проверьте её по ключу.*

nylon — *нейлон*
symbol — *знак, символ*
style — *стиль*
sky — *небо*

supply — *снабжать*
synonym — *синоним*
scream — *кричать, плакать*
nymph — *нимфа*

III тип чтения — [aɪə]

- в сочетании *y + r*

🔊 -185 УПРАЖНЕНИЕ 169. Прослушайте и произнесите вслед за диктором.

pyre ['paɪə] костёр
lyre ['laɪə] лира

tyre ['taɪə] шина
tyrant ['taɪəɾənt] тиран, деспот

Исключения

🔊 -186 УПРАЖНЕНИЕ 170. Прослушайте и произнесите вслед за диктором.

lyric ['lɪrɪk] лирический

tyranny ['tɪrəni] тирания

IV тип чтения — [j]

- в начале слова (слога) перед читаемой гласной

🔊 -187 УПРАЖНЕНИЕ 171. Прослушайте и произнесите вслед за диктором.

you [ju:] ты, вы
yes [jes] да
year [jɛ:] год
yellow ['jelou] жёлтый

yesterday ['jestədi] вчера
yard [jɑ:d] двор
yarn [jɑ:n] пряжа

🔊 -188 ⇄ УПРАЖНЕНИЕ 172. Прочтите вслух слова, данные ниже. Проверьте произношение по аудиозаписи. Напишите транскрипцию и проверьте её по ключу.

lyre — лира
youth — молодость
sky — небо

yet — ещё; всё ещё
type — печатать; шрифт
beyond — вдали

🔊 -189 ⇄ УПРАЖНЕНИЕ 173. Напишите слова, которые вы слышите на аудиозаписи.

Чтение ударных буквосочетаний

- [aɪ] — в закрытом слоге: *y + согласная (но не l и не r) + l* или *r + гласная*

🔊 -190 УПРАЖНЕНИЕ 174. Прослушайте и произнесите вслед за диктором.

cycle ['saɪkl] цикл, круг
cyclone ['saɪkloun] циклон
cypress ['saɪprɪs] кипарис

hydra ['haɪdrə] гидра
hybrid ['haɪbrɪd] гибрид, помесь
hydrogen ['haɪdrədʒɪn] водород

- [ə:] — в сочетании *y + r* (редко встречается)

🔊 -191 УПРАЖНЕНИЕ 175. Прослушайте и произнесите вслед за диктором.

myrtle ['mɜ:tl] мирт

myrrh [mɜ:] мирра

Чтение безударной гласной у

- [ɪ]

🔊-192 УПРАЖНЕНИЕ 176. Прослушайте и произнесите вслед за диктором.

any ['eni] сколько-нибудь
ready ['redi] готовый
history ['hɪstəri] история
twenty ['twenti] двадцать

quickly ['kwɪkli] быстро
lucky ['lʌki] счастливый
safety ['seɪfti] безопасность
gymnastics [dʒɪm'næstɪks] гимнастика

Исключения

🔊-193 УПРАЖНЕНИЕ 177. Прослушайте и произнесите вслед за диктором.

ally ['ælaɪ] союзник
pyjamas [pə'dʒɑ:məz] пижама

hypothesis [haɪ'pɒθɪsɪs] гипотеза
typhoon [taɪ'fu:n] тайфун

- [aɪ] — в глагольном суффиксе -у независимо от ударности слога

🔊-194 УПРАЖНЕНИЕ 178. Прослушайте и произнесите вслед за диктором.

satisfy ['sætɪsfaɪ] удовлетворять
notify ['nəʊtɪfaɪ] извещать

ratify ['rætɪfaɪ] утверждать
deify ['di:ɪfaɪ] обожествлять

🔊-195 ⇄ УПРАЖНЕНИЕ 179. Прочтите вслух слова, данные ниже. Проверьте произношение по аудиозаписи. Напишите транскрипцию и проверьте её по ключу.

lady — дама
simply — просто
occupy — занимать

policy — политика
fortify — укреплять

Чтение немой гласной у

- [-] — в качестве второй составляющей сочетания гласных

🔊-196 УПРАЖНЕНИЕ 180. Прослушайте и произнесите вслед за диктором.

way [weɪ] путь
day [deɪ] день

play [pleɪ] играть; пьеса
boy [bɔɪ] мальчик

🔊-197 ⇄ УПРАЖНЕНИЕ 181. Прочтите вслух слова, данные ниже. Проверьте произношение по аудиозаписи. Напишите транскрипцию и проверьте её по ключу.

play — играть; пьеса
reply — отвечать; ответ
say — сказать
away — прочь

any — сколько-нибудь
ready — готовый
symptom — симптом

🔊-198 УПРАЖНЕНИЕ 182. Прочтите слова и фразы вслед за диктором.

my name	[maɪ neɪm]	моё имя
May I have your passport?	[meɪ aɪ hæv jɔ: 'pɑ:spɔ:t]	Можно Ваш паспорт?
Which way to ... ?	[wɪtʃ weɪ tə]	Как пройти к ...?
What day is it today?	[wɒt deɪ ɪz ɪt tə'deɪ]	Какой сегодня день?
Monday, the third of May	['mʌndeɪ ðə θɜ:d əv meɪ]	Понедельник, третье мая

Продолжение таблицы

Tuesday	['tju:zdeɪ]	вторник
Wednesday	['wenzdeɪ]	среда
Thursday	['θə:zdeɪ]	четверг
Friday	['fraɪdeɪ]	пятница
Saturday	['sætədeɪ]	суббота
Sunday	['sʌndeɪ]	воскресенье
What is the weather like today?	[wɒt ɪz ðə 'weðə laɪk tə'deɪ]	Какая сегодня погода?
It's rainy.	[ɪts 'reɪni]	Дождливо.
It's sunny.	[ɪts 'sʌni]	Солнечно.
It's windy.	[ɪts 'wɪndi]	Ветрено.
It's foggy.	[ɪts 'fɒgi]	Туманно.
Merry Christmas!	['merɪ 'krɪsməs]	С Рождеством!
Happy New Year!	['hæpi nju: jə:]	С Новым годом!
Where will you stay?	[weə wɪl ju: steɪ]	Где ты остановишься?
They will stay at a hotel.	[ðeɪ wɪl steɪ æt ə həu'tel]	Они остановятся в отеле.
How much do you pay?	[haʊ mʌtʃ du ju: peɪ]	Сколько ты платишь?
Have a good holiday!	[hæv ə gu:d 'hɒlədeɪ]	Хороших праздников!
Good Bye!	[gu:d baɪ]	До свидания!

КОНТРОЛЬНЫЙ ТЕСТ ПО ВВОДНО-ФОНЕТИЧЕСКОМУ КУРСУ

I. Найдите лишнее слово с отличным от других звуком.

- | | |
|---|--|
| 1. a. name; b. came; c. cake; d. can; e. Kate | 4. a. no; b. note; c. home; d. not; e. hope |
| 2. a. me; b. meet; c. meter; d. men; e. meat | 5. a. lunch; b. much; c. museum; d. pub; e. club |
| 3. a. Mike; b. mile; c. milk; d. mine | 6. a. my; b. cycle; c. system; d. sky; e. style |

II. Найдите соответствия.

- | | |
|---------------|-----------|
| 1. [meɪk] | a. meet |
| 2. [mi:t] | b. make |
| 3. [maɪk] | c. mobile |
| 4. [məu'baɪl] | d. my |
| 5. [mʌtʃ] | e. Mike |
| 6. [maɪ] | f. much |

III. Найдите соответствия.

- | | |
|-----------|-------------|
| 1. I have | a. [aɪ æm] |
| 2. I am | b. [aɪ kæn] |
| 3. I can | c. [aɪ hæv] |
| 4. I do | d. [aɪ gəʊ] |
| 5. I go | e. [aɪ du:] |

УРОК 1

Meeting people • Знакомство

Прослушайте диалоги несколько раз, повторяя текст за диктором.

Постарайтесь понять содержание текста на слух. Запомните диалоги и воспроизведите их по памяти.

-199 Dialogue 1

A: Are you British?

B: Yes, I am. I'm from Scotland.

My name's McGreen. I'm a businessman.

A: I am Oleg Pavlov. I'm from Russia.

Nice to meet you.

A: Вы британец?

B: Да. Я из Шотландии.

Меня зовут Мак-Грин. Я бизнесмен.

A: Я Олег Павлов. Я из России.

Приятно познакомиться.

Vocabulary • Словарь

British — британец

yes — да

I — я

Scotland — Шотландия

my — мой, моя, моё

name, -s — имя

business|man, -men — бизнесмен

from — из

Russia — Россия

nice — милый, приятный; мило, приятно

to meet — встречать(ся), знакомиться

you — ты, тебя; Вы, Вас

Nice to meet you! — Приятно познакомиться!

Рад встрече!

Commentary • Комментарий

❖ Спряжение глагола *to be* — *быть* в Present Simple (простом настоящем времени)

I **am** — я *есть*

you **are** — ты *есть*

he **is** — он *есть*

she **is** — она *есть*

we **are** — мы *есть*

you **are** — вы *есть*

they **are** — они *есть*

В диалоге глагол **to be** — *быть* в разных формах встречается много раз. Можно сказать, что это едва ли не самый популярный английский глагол, поэтому необходимо выучить его спряжение наизусть. По-русски мы говорим просто «быть», но в английском языке начальная форма глагола состоит из двух слов: самого глагола **be** и частицы **to**, которая указывает на то, что это именно инфинитив, т. е. начальная форма глагола. Для данного глагола это не настолько важно, ведь его инфинитив не совпадает больше ни с одной его формой, но для большинства глаголов это не так, поэтому частица **to** выполняет важную грамматическую роль.

Обратите внимание на второй абзац диалога. В нём встречается несколько усечённых форм глагола **to be**: *I'm, name's*. Именно оттого, что этот глагол встречается очень часто, появились такие усечённые формы, подражающие обычному их произношению в речи: **I'm, you're, he's, they're** и т. д.

🔊 -200 УПРАЖНЕНИЕ 1. Произнесите вслед за диктором.

I am — I'm we are — we're
 you are — you're you are — you're
 he is — he's they are — they're
 she is — she's

Существует два варианта отрицательных форм:

1. когда отрицание **not** [nɒt] не остаётся в полной форме:

I am **not** — I'm **not**
 you are **not** — you're **not**
 he is **not** — he's **not**

2. когда отрицание **not** употребляется в сокращённой, краткой форме **n't** (кроме I'm not):

he (she) is **not** — he (she) **isn't** [ɪznt]
 you are **not** — you **aren't** [ɑ:nt]

Краткие формы очень часто используются в отрицательных ответах на вопросы (кроме I'm not):

Are you Max? — Yes, I am. / No, I am not.

Is he Max? — Yes, he is. / No, he isn't.

Are they Max and Kate Smith? — Yes, they are. / No, they aren't.

❖ Nationality • Национальности

В английском языке названия национальностей пишутся с заглавной буквы: **British** — британец, **Russian** — русский, **American** — американец, **Englishman** — англичанин. Перед названием национальности неопределённый артикль **a (an)** не употребляется. Подробнее об артиклях см. на с. 53.

УПРАЖНЕНИЕ 2. Выучите названия стран и национальностей.

Country Страна	Adjective Прилагательное	Nationality Национальность (гражданство)	Inhabitant Житель
United Kingdom Великобритания	British британский	British британец	Briton житель Британии
England Англия	English английский	British / English британец / англичанин	Englishman / Englishwoman англичанин, англичанка
Scotland Шотландия	Scottish шотландский	British / Scottish британец / шотландец	Scot / Scotsman / Scotswoman шотландец, шотландка
Wales Уэльс	Welsh валлийский	British / Welsh британец / валлиец	Welshman / Welshwoman валлиец, валлийка
Northern Ireland Северная Ирландия	Northern Irish североирландский	British / Northern Irish британец / североирландец	Northern Irishman/ Northern Irishwoman североирландец, североирландка

Продолжение таблицы

Country Страна	Adjective Прилагательное	Nationality Национальность (гражданство)	Inhabitant Житель
Ireland <i>Ирландия</i>	Irish <i>ирландский</i>	Irish <i>ирландец</i>	Irishman / Irishwoman <i>ирландец, ирландка</i>
Iceland <i>Исландия</i>	Icelandic <i>исландский</i>	Icelandic <i>исландец</i>	Icelander <i>исландец, исландка</i>
Denmark <i>Дания</i>	Danish <i>датский</i>	Danish <i>датчанин</i>	Dane <i>датчанин, датчанка</i>
Finland <i>Финляндия</i>	Finnish <i>финский</i>	Finnish <i>финн</i>	Finn <i>финн, финка</i>
Norway <i>Норвегия</i>	Norwegian <i>норвежский</i>	Norwegian <i>норвежец</i>	Norwegian <i>норвежец, норвежка</i>
Sweden <i>Швеция</i>	Swedish <i>шведский</i>	Swedish <i>швед</i>	Swede <i>швед, шведка</i>
Russia <i>Россия</i>	Russian <i>русский</i>	Russian <i>русский</i>	Russian <i>русский, русская</i>
France <i>Франция</i>	French <i>французский</i>	French <i>француз</i>	Frenchman / Frenchwoman <i>француз, французженка</i>
Italy <i>Италия</i>	Italian <i>итальянский</i>	Italian <i>итальянец</i>	Italian <i>итальянец, итальянка</i>
Spain <i>Испания</i>	Spanish <i>испанский</i>	Spanish <i>испанец</i>	Spanish <i>испанец, испанка</i>
United States (USA) <i>Соединённые Штаты Америки (США)</i>	American <i>американский</i>	American <i>американец</i>	American <i>американец, американка</i>
Australia <i>Австралия</i>	Australian <i>австралийский</i>	Australian <i>австралиец</i>	Australian <i>австралиец, австралийка</i>
Japan <i>Япония</i>	Japanese <i>японский</i>	Japanese <i>японец</i>	Japanese <i>японец, японка</i>
China <i>Китай</i>	Chinese <i>китайский</i>	Chinese <i>китаец</i>	Chinese <i>китаец, китайка</i>

Обратите внимание, что национальность (nationality) для англичан — это то же, что и гражданство (citizenship). Для называния жителей какой-то местности часто существуют специальные обозначения. При этом совершенно правильно будет использовать оба эти варианта:

Sting is English или Sting is an Englishman.

❖ Профессии

Запомните, что названия профессий в английском языке всегда употребляются с неопределённым артиклем **a (an)**: I am **a** doctor. He is **a** businessman.

❖ Порядок слов в повествовательном и вопросительном предложениях

В английском повествовательном предложении прямой порядок слов: сначала идёт подлежащее, потом — сказуемое, потом — всё остальное:

He is from Scotland.

В вопросительном предложении без вопросительного слова — обратный порядок слов: сначала сказуемое, потом — подлежащее, затем — всё остальное:

Is he from Scotland?

В вопросительном предложении с вопросительным словом также обратный порядок слов, но есть небольшое отличие: теперь на первом месте вопросительное слово, на втором — сказуемое, на третьем — подлежащее:

Where is he from?

❖ Как ответить на вопрос

На вопрос с вопросительным словом мы отвечаем обычным повествовательным предложением:

What is your name? — My name is David.

С ответом на вопрос без вопросительного слова несколько сложнее: мы не отвечаем полностью на вопрос, а используем только глагол, с помощью которого его задавали, например:

Are you Russian? — Yes, I am.

Получается, что в ответе мы используем также глагол *to be*, только в форме, сочетающейся с местоимением *I*.

❖ Ты или Вы?

Вопреки распространённому мнению, что англичане друг другу «тыкают», уверяем, что в английском языке все обращаются друг к другу на «вы». Устаревшая форма «ты» (**thou, thee**) исчезла, и теперь её можно встретить только в литературных произведениях (и только при обращении к друзьям или родным персонажа или лирического героя). Поэтому фраза “**Are you British?**” переводится на русский язык как ‘*Вы британец?*’ — и никак иначе.

🎧 -201 How to greet • Как приветствовать

Hello. What's your name?

Hello. Are you Jane Hill?

A: Hello, Kate.

B: Hi, Max.

A: How are you?

B: I'm fine!

A: Good morning, Mr Brown.

B: Good morning, Mrs Wilson. Nice to see you.

Здравствуйте. Как Вас зовут?

Здравствуйте. Вы Джейн Хилл?

A: Здравствуй, Кейт.

B: Привет, Макс.

A: Как дела?

B: Всё отлично.

A: Доброе утро, мистер Браун.

B: Доброе утро, миссис Уилсон. Рад Вас видеть.

Vocabulary

Hello! — Здравствуйте! (*вежливое приветствие*)

what — что, какой

What's your name? — Как Вас зовут?

(*букв.: Какое Ваше имя?*)

Hi! — Привет! (*неформальное приветствие*)

How? — Как?

How are you? — Как дела? (*букв.: Как Вы?*)

fine — хорошо, отлично, прекрасно

good — хороший
morning — утро
Good morning! — Доброе утро!
Good afternoon! — Добрый день!

Good evening! — Добрый вечер!
Mr = Mister — мистер
Mrs = Misses — миссис
to see — видеть

🔊 -202 How to introduce • Как представляться

Hello. I'm Kate Smith.

Hi! My name's George Collins.

Good afternoon. My name is Ann Hall. I'm a lawyer.

A: Hello, my name's Alex.

B: Hi, I'm David.

A: Nice to meet you.

A: Where are you from?

B: I'm from Russia.

A: What's your address?

B: My address is 15 Cherry street.

A: What's your e-mail address?

B: My e-mail address is david@x-mail.com.

A: What's your name?

B: My name is Oleg Pavlov.

A: What's your job?

B: I'm a designer.

Здравствуйте. Я Кейт Смит.

Привет! Меня зовут Джордж Коллинз.

Добрый день. Меня зовут

Энн Холл. Я адвокат.

A: Здравствуйте, меня зовут Алекс.

B: Привет, я Дэвид.

A: Приятно познакомиться.

A: Откуда Вы?

B: Я из России.

A: Какой у Вас адрес?

B: Мой адрес — Вишнёвая улица, дом 15.

A: Какой у вас электронный адрес?

B: Мой адрес — david@x-mail.com.

A: Как вас зовут?

B: Меня зовут Олег Павлов.

A: Кем Вы работаете?

B: Я дизайнер.

Vocabulary

to let — позволять, разрешать

let me — позвольте мне

introduce myself — представлять(ся) (*самому*)

lawyer — адвокат

Where? — Где?

Where are you from? — Откуда Вы?

address — адрес

email address — адрес электронной почты

job — работа; должность

What's your job? — Кем Вы работаете?

designer — дизайнер

Commentary

❖ Притяжательные местоимения

My name is... — значит «Меня зовут...», но буквально переводится как «Моё имя...». Для того чтобы спросить об имени другого человека (как твоё, его имя), нужно знать притяжательные местоимения.

мой: I — **my**

твой: you — **your**

его: he — **his**

её: she — **her**

наш: we — **our**

ваш: you — **your**

их: they — **their**

➔ УПРАЖНЕНИЕ 3. Переведите на английский язык.

1. Меня зовут Ольга. 2. Как тебя зовут? 3. Его зовут Питер. 4. Как её зовут? 5. Её зовут Анна. 6. Как Вас зовут?

УПРАЖНЕНИЕ 4. Прочтите диалоги без обращения к словарю.

1. **A:** Hello! Are you Igor Sokolov?
B: Yes, I am.

2. **A:** What's your name?
B: My name is Olga Sokolova.

3. **A:** Where are you from?
B: I'm from Russia.

4. **A:** What's your job?
B: I'm a journalist.

→ **УПРАЖНЕНИЕ 5.** Восстановите диалоги.

1. **A:** Hello! you Yuri Ivanov?
B: Yes, I

2. **A:** 's your name?
B: My is Irina Ivanova.

3. **A:** are you from?
B: I'm Moscow.

4. **A:** What's your job?
B: I' an economist.

→ **УПРАЖНЕНИЕ 6.** Обведите правильный ответ.

1. name is Max.
 a. I'm; b. my; c. are

2. What's name?
 a. you; b. your; c. is

Вы научились представляться в устной форме. Важно также уметь делать это и в письменной форме. Нам очень часто приходится заполнять разнообразные анкеты и бланки. Чтобы в дальнейшем это не вызывало у вас затруднений, мы приводим пример анкеты на английском языке.

❖ **How to fill in forms • Как заполнять анкеты**

Application form • Анкета	Fill in application form • Заполните анкету
Forename PETER	Forename
Family name SMITH	Family name
Sex MALE	Sex
Nationality ENGLISH	Nationality
Occupation JOURNALIST	Occupation
Address 10 BRITANNIA STREET	Address
..... LONDON, ENGLAND
Phone number 020 7755 0005	Phone number
Passport number M 4555777	Passport number
Signature	Signature

Vocabulary

application form — анкета
forename — имя
family name — фамилия
sex — пол
male — мужской
nationality — гражданство
occupation — род занятий

journalist — журналист
street — улица
address — адрес
phone — телефон
number — номер
passport — паспорт
signature — подпись

Commentary

Вопреки всеобщему мнению, что слово **name** переводится с английского как «имя», зачастую оно переводится и как «фамилия» (также довольно распространенным является слово **surname** и словосочетание **family name**). Слово «имя» нередко переводится на английский язык как **forename** или **first name**.

Пол в анкетах указывается словами **male** (*мужской*) и **female** (*женский*). Но можно и сократить до первых букв: **m / f**.

❖ Numerals • Числительные

0—10

🔊-203 УПРАЖНЕНИЕ 7. *Прослушайте и повторите вслед за диктором.*

0 — zero	6 — six
1 — one	7 — seven
2 — two	8 — eight
3 — three	9 — nine
4 — four	10 — ten
5 — five	

Номер телефона обычно произносят по цифрам. Ноль произносят либо как **zero**, либо как английскую букву **o** [эу]. Двойные цифры называются **double**, что значит «двойной, двойная», например: 77 — **double seven**.

«Мобильный телефон» в британском варианте английского языка называется **mobile phone**, а в американском — **cell phone**.

УПРАЖНЕНИЕ 8. *Напишите свой номер телефона и произнесите его по цифрам.*

❖ Address • Адрес

Британцы пишут свой адрес не в том порядке, какой принят в России. Сначала пишут имя получателя, затем название организации (если нужно), номер дома и квартиры, название улицы, название города и индекс.

Mr A. Petrov
 Moscow State University
 1/7 Leninskie Gory
 Moscow
 119991

УПРАЖНЕНИЕ 9. *Напишите свой адрес по-английски.*

🔊-204 Text 1

My host family

The Jacksons

These are the Jacksons. This is Mary. She is a secretary. She is from Belfast. She is Irish. She is 37 (thirty seven). This is James. He is a journalist. He is from London. He is English. He is 40 (forty) years old. They are married. Ann is 12 (twelve). She is at school. David is 17 (seventeen). He is at college. The Jacksons live in a house in Hastings (in South-East England).

Vocabulary

host — 1. хозяин; 2. принимать у себя
host family — принимающая семья
these — эти
these are — вот (есть)
this — этот, эта, это
this is — это есть
year — год

old — старый
He is ... years old. — Ему ... лет.
to be married — быть жепатым, замужем
school — школа
college — колледж
to live — жить
South-East — юго-восточный

Commentary

Очень интересное слово **host**. Оно обозначает как самих людей, которые принимают кого-то у себя (т. е. пускают пожить, обычно бесплатно), так и само это действие — *принимать*. Вполне обиходная фраза: “**She hosts me in Belfast**” — т. е. «Она даёт мне остановиться у неё дома в Белфасте».

❖ Article • Артикль

В отличие от русского языка, в английском языке есть артикль. Он служит для обозначения определённости или неопределённости по отношению к какому-либо предмету или субъекту. Соответственно существует два типа артиклей — определённый и неопределённый.

• **Определённый артикль** — **the** [ðə] как в единственном, так и во множественном числе. Определённый артикль употребляется в том случае, если речь идёт о конкретном или ранее знакомом предмете или субъекте.

Исторически восходит к указательному местоимению **this** — *этот*.

Может переводиться со значением *этот*: **the boy** — *этот мальчик*.

• **Неопределённый артикль** — **a (an)**. Употребляется только в единственном числе, когда мы впервые упоминаем о каком-то предмете или субъекте. Также неопределённый артикль употребляется для отнесения предмета или человека к какому-то классу (например, к какой-то профессии).

Исторически неопределённый артикль восходит к слову **one** — *один, какой-то*.

Если слово начинается с согласной, то перед ним ставится артикль **a**, если с гласной — то **an**:

a dog — собака

an apple — яблоко

a cake — пирог

an idea — идея

a picture — картина, фотография

an egg — яйцо

Поскольку артикль всегда находится в безударном положении, он произносится с кратким [ə]: **a** [ə], **an** [ən].

❖ This and these • Этот и эти

Вот какие бывают указательные местоимения в английском языке:

this — этот, эта, это

these — эти

that — тот, та, то

those — те

Кроме того, местоимения **this** и **these** часто используются в начале предложений, когда мы впервые заговариваем о каких-то людях или предметах, например:

This is a dog. — *Это собака.*

These are journalists. — *Это журналисты.*

Также существует местоимение **it**, означающее «это», «оно».

It is a table. — *Это стол.*

УПРАЖНЕНИЕ 10. Сравните употребление определённого и неопределённого артиклей на следующих примерах.

<p>This is <u>a</u> man. Это человек (какой-то, ещё неизвестный).</p> <p>This is <u>a</u> car. Это машина (какая-то).</p> <p>It is <u>a</u> book. Это книга (какая-то).</p> <p>This is <u>a</u> hotel. Это отель (какой-то).</p>	<p><u>The</u> man is very tall. Человек (этот) очень высокий.</p> <p><u>The</u> car is new. Машина (эта) новая.</p> <p><u>The</u> book is interesting. Книга (эта) интересная.</p> <p><u>The</u> hotel is very nice. Отель (этот) очень милый.</p>
--	--

УПРАЖНЕНИЕ 11. Вставьте *this* и артикль *the* по модели, указанной в упражнении 10.

1. ... is a house. ... house is big. 2. ... is a woman. ... woman is about 40. 3. ... is a film. ... film is new.

❖ Numerals • Числительные

11—1000

🔊 -205 **УПРАЖНЕНИЕ 12.** Прослушайте и повторите вслед за диктором.

<p>11 — eleven 12 — twelve 13 — thirteen 14 — fourteen 15 — fifteen 16 — sixteen 17 — seventeen 18 — eighteen 19 — nineteen 20 — twenty 21 — twenty one 22 — twenty two 23 — twenty three</p>	<p>30 — thirty 40 — forty 50 — fifty 60 — sixty 70 — seventy 80 — eighty 90 — ninety 100 — one hundred 123 — one hundred and twenty three 1000 — one thousand 2468 — two thousand four hundred and sixty eight</p>
---	--

Commentary

Для обозначения года британцы обычно не используют тысячи и сотни, считая десятками:

1789 — seventeen eighty nine

УПРАЖНЕНИЕ 13. Напишите цифрами и произнесите вслух год своего рождения и сколько вам лет.

Example • Образец
1989. I am 25 years old.

Чтобы спросить у кого-то, сколько ему лет, нужно задать вопрос: "How old are you?" — который буквально переводится на русский как «Насколько ты стар?».

УПРАЖНЕНИЕ 14. Прочтите диалог. Переведите на русский язык.

A: How old are you?	
B: I am twenty years old (I am twenty).	
A: How old is your friend?	
B: He is twenty five years old (He's twenty five).	

❖ Relationship • Отношения

Для того чтобы описать отношения, существует целый список слов и выражений:

to be married — быть женатым, замужем

He is married. — Он женат.

They are married. — Они женаты.

to be engaged — быть обручённым (обручённой), помолвленным (помолвленной)

She is engaged. — Она помолвлена.

They are engaged. — Они помолвлены.

to be divorced — быть разведённым

They are divorced. — Они разведены.

to be single — быть одному, одной

She is single. — Она одинока (ни с кем не встречается).

to date someone — встречаться с кем-то

Are you dating anyone? — Вы с кем-нибудь встречаетесь?

girlfriend — девушка

boyfriend — молодой человек

husband — муж

wife — жена

fiancée — невеста

bride — невеста

fiancé — жених

groom — жених

🔊 -206 DIALOGUE 2

A: Excuse me, are you married?

B: No, I'm divorced.

A: Are you going out with someone?

B: Sorry, I already have a boyfriend.

A: Can I take you out for dinner?

B: Sorry, I already have plans for tomorrow.

A: How about Friday?

B: It's ok.

A: I'll pick you up at seven.

B: Thanks for the nice evening.

A: I hope to see you again soon.

A: Прости, а ты замужем?

B: Нет, я разведена.

A: Ты с кем-нибудь встречаешься?

B: Извини, у меня уже есть молодой человек.

A: Можно пригласить тебя на ужин?

B: Прости, на завтра у меня уже есть планы.

A: А как насчёт пятницы?

B: Подойдёт.

A: В семь часов я за тобой заеду.

B: Спасибо за приятный вечер.

A: Я надеюсь, мы скоро снова увидимся.

Vocabulary

excuse me — извини(те)	how? — как?
to go out — встречаться (об отношениях)	about — о (здесь: насчёт)
someone — кто-либо	Friday — пятница
with — с	to pick up — забирать, подбирать, заезжать за кем-то
sorry — прости(те)	to hope — надеяться
already — уж	to see — видеть, увидеть; смотреть
have — иметь	again — снова
boyfriend — молодой человек, парень	soon — скоро
to take out — приглашать	thanks — спасибо (неформально)
dinner — ужин	nice — милый, приятный
plan — план	evening — вечер
tomorrow — завтра	

Commentary

❖ В чём разница между *Excuse me* и *I'm sorry*

Excuse me употребляется для привлечения внимания. Эту фразу можно употребить, когда вы отрываете человека от какого-то занятия или пытаетесь протиснуться сквозь толпу и стараетесь никого не толкнуть. В целом эта фраза не выражает сожаления.

Если вам вдруг нужно выйти из комнаты, где происходит, например, совещание, то можно сказать: **"If you will excuse me"** — «Прошу меня извинить». Ответом на эту фразу может быть **"Sure. / Of course"** — «Конечно».

I'm sorry используется, когда вы действительно сожалеете о чём-то.

Существует ещё одно выражение, которое может заменить и то, и другое: **"I beg your pardon"** — «Я прошу прощения», но оно звучит немного книжно, так что его уместно употреблять только с мало-знакомыми или вышестоящими людьми.

Более разговорный вариант этой фразы — **Pardon** — может быть использован также в том случае, когда вы что-то не расслышали.

❖ Future Simple • Простое будущее время

Будущее время образуется с помощью вспомогательных глаголов **shall / will** + инфинитив смыслового глагола.

Классическая схема употребления вспомогательных глаголов выглядит так:

I shall go — я пойд ^у	we shall go — мы пойд ^{ём}
you will go — ты пойд ^{ёшь}	you will go — вы пойд ^{ёте}
he will go — он пойд ^{ёт}	they will go — они пойд ^{ут}
she will go — она пойд ^{ёт}	

Однако в современном разговорном английском языке вспомогательный глагол **shall** практически не употребляется. Не будет ошибкой сказать **I will** или **we will**.

Чаще всего вспомогательные глаголы сокращаются до 'll:

I'll go to Paris tomorrow. — Я завтра еду в Париж.

Отрицательная форма — **won't = I will + not**:

I won't go to Paris today. — Я не поеду в Париж сегодня.

Будущее время употребляется с такими словами, как **tomorrow** — *завтра*, **the day after tomorrow** — *послезавтра*, **tonight** — *сегодня вечером*, **next week** — *на следующей неделе*, **next year** — *в следующем году*, **soon** — *скоро*.

Will может выражать вежливую просьбу:

Will you phone me later, please? — *Не могли бы вы позвонить мне позже?*

Shall зачастую употребляется в вопросах, содержащих предложение:

Shall I open the window / shut the door? — *Я открою окно / закрою дверь?*

Shall we go to the theatre? — *Пойдём в театр?*

→ **УПРАЖНЕНИЕ 15.** *Переведите на английский язык, используя глаголы в рамке.*

to be busy — *быть занятым*; **to come** — *приходить, приезжать*; **to work** — *работать*;
to cook — *готовить еду*

1. Он скоро придёт. 2. Я завтра не работаю (не буду работать). 3. Она не будет готовить сегодня вечером. 4. Мы будем заняты на следующей неделе. 5. Они приедут в следующем году. 6. Ты не будешь занят послезавтра.

УПРАЖНЕНИЕ 16. *Напишите о себе. Write about yourself.*

Hi!

My name is ...

My surname is ...

I'm ... years old.

I'm a ...

I'm from ...

I'm ...

My e-mail address is ...

I'm ...

Чисто английская... вежливость Самое важное слово в Британии — *please!*

Как считают сами англичане, «это, пожалуй, самое важное слово в английском языке». Если вы не употребляете его, обращаясь к кому-то с просьбой, вы легко можете огорчить собеседника. Он будет считать, что вы к нему недружелюбно настроены. А в Англии очень ценят дружелюбие. Действительно, вы можете спросить, где находится, например, знаменитый Биг-Бен — **Big Ben** (который теперь переименовали в честь королевы Елизаветы в Башню Елизаветы), с помощью грамматически правильного предложения "Where is Big Ben?". Но англичанам эта фраза покажется грубоватой, и они будут считать себя вправе на ваш вопрос не отвечать. Если же вы спросите то же самое с помощью важного слова **please**, вам обязательно дадут вежливый ответ.

Также вы наверняка знаете, что Англия знаменита своей традицией чаепития, к которой, конечно, вам захочется приобщиться. Файф-о-клок — традиция, которая свято соблюдается по всей стране. Любимый напиток пьют обычно с молоком.

Итак, «Мне чашечку чая» — "A cup of tea, please".



❖ Множественное число существительных

Чтобы поставить существительное в форму множественного числа, нужно добавить к форме единственного числа окончание **-s**.

one girl — two girls

one book — two books

one hand — two hands

У существительных, оканчивающихся в единственном числе на *-s, -ss, -sh, -ch, -x*, во множественном числе добавляется окончание *-es*:

one bus — two buses
one class — two classes

one match — two matches
one box — two boxes

Если существительное в единственном числе оканчивается на *согласный + y*, то во множественном числе оно получает окончание *-ies*:

one family — two families
one country — two countries

Если существительное в единственном числе оканчивается на *гласный + y*, то во множественном числе оно получает окончание *-ys*:

one boy — two boys

one day — two days

Существуют также существительные, которые образуют множественное число нетипичным способом. Вот некоторые из них:

man — men (*мужчина — мужчины*)

child — children (*ребёнок — дети*)

woman — women (*женщина — женщины*)

sheep — sheep (*овца — овцы*)

mouse — mice (*мышь — мыши*)

❖ Употребление артиклей с существительными множественного числа

В английском языке существительные во множественном числе употребляются без неопределённого артикля:

These are books. — *Это книги* (упоминаемые в первый раз).

Однако существительные во множественном числе употребляются с определённым артиклем *the*, когда речь идёт об уже известном или ранее упоминавшемся лице или предмете, сравните:

These are books. — The books are on the table.

Это книги. — (Эти) книги на столе.

УПРАЖНЕНИЕ 17. Вставьте *these* и артикль *the*.

1. ... are cars. ... cars are in the street. 2. ... are pubs. ... pubs are in the center. 3. ... are hotels. ... hotels are very nice.

Как уже упоминалось выше, перед названием профессии всегда ставится неопределённый артикль.

УПРАЖНЕНИЕ 18. Вставьте артикль в нужной форме — *a* или *an*.

1. I'm ... teacher. 2. He is ... lawyer. 3. She is ... businesswoman. 4. You are ... manager. 5. I am ... financial director. 6. He is ... driver. 7. Are you ... waiter? 8. Are you ... editor? 9. He is ... accountant. 10. You are ... engineer. 11. He is ... economist. 12. She is ... writer.

Vocabulary

teacher — учитель

editor — редактор

lawyer — адвокат

accountant — бухгалтер

financial — финансовый

engineer — инженер

driver — водитель

economist — экономист

waiter — официант

writer — писатель

УПРАЖНЕНИЕ 19. *Вспомните названия национальностей. Если возникнут затруднения, обратитесь к таблице на с. 47. Напоминаем, что артикль перед названием национальности не употребляется!*

1. I'm from Britain. — I'm British.
2. He is from Scotland. — He is S.....
3. She is from Wales. — She is W.....
4. We are from Ireland. — We are I.....
5. They are from England. — They are E.....
6. I am from France. — I am F.....
7. Are you from Italy? — Are you I..... ?
8. Are you from Spain? — Are you S..... ?
9. He is from Japan. — He is J.....
10. She is from China. — She is C.....
11. You are from Germany. — You are G.....
12. I am from Russia. — I am R.....

This is Great Britain • Знакомьтесь, Великобритания

Britain or England?

Великобритания или Англия?

Уточним различие в употреблении слов **Britain** и **England** и **British** и **English** в стране и вне страны. Главное — уяснить, что когда мы говорим о стране вообще и национальности её граждан, то надо употреблять слова **Britain (Great Britain)**, **British** — *Британия (Великобритания)*, *британец*, а не привычные нам слова *Англия* и *англичанин*.

Правильное употребление этих слов связано с соблюдением политкорректности.

Дело в том, что то, что мы привычно называем *Англией (England)*, является только частью страны Великобритании, которая состоит из четырёх частей: *Англии (England)*, *Шотландии (Scotland)*, *Уэльса (Wales)* и *Северной Ирландии (Northern Ireland)*, при этом полное название всей страны — **Соединённое Королевство Великобритании и Северной Ирландии (The United Kingdom of Great Britain and Northern Ireland, the UK)**.

Полное название — **The UK** — включает в себя все четыре страны, тогда как название *Великобритания* включает в себя только три страны: Англию, Шотландию и Уэльс.

Слово *Британия (Великобритания)* является географическим названием островов — **The British Isles** (Британские острова), которое используется для обозначения стран, падающих на её территории.

Название *Великобритания (Great Britain)* было получено страной после её французского (нормандского) завоевания. Так стали называть Британию, чтобы отличить её от французской Бретани, которая отделена от Великобритании проливом Ла-Манш (или **The English Channel**).

Слово *Великобритания (Great Britain)* тем не менее очень часто употребляется для обозначения всего Соединённого Королевства, т. е. всей страны. Однако английские, точнее, британские авторы предпочитают употреблять слово **Britain** только для обозначения трёх стран.

British или English?

(О политкорректности)

На привычный для нас вопрос «Вы англичанин?» — «**Are you English?**» — ваш собеседник может прореагировать фразой «Я не англичанин, я шотландец» — «**I'm not English, I'm Scottish**». Корректнее спрашивать: «**Are you British?**» — «Вы британец?»

Тем не менее слова «Англия», «англичанин», «английский» вне страны употребляются для обозначения всего английского, так как исторически Англия сыграла большую роль в истории всей страны, т. е. Великобритании.

Reading • Ознакомительное чтение

Great Britain

<p>1. The full name of Great Britain is the United Kingdom (the UK) of Great Britain and Northern Ireland. <i>Полное наименование Великобритании — Соединённое Королевство Великобритании и Северной Ирландии.</i></p>
<p>2. Great Britain is situated on the British Isles. <i>Великобритания расположена на Британских островах.</i></p>
<p>3. The UK consists of 4 (four) parts: England, Wales, Scotland and Northern Ireland. <i>Великобритания состоит из четырёх частей: Англии, Уэльса, Шотландии и Северной Ирландии.</i></p>
<p>4. The capitals of the four countries are: London (England), Cardiff (Wales), Edinburgh (Scotland) and Belfast (Northern Ireland). <i>Столицами этих четырёх стран являются: Лондон (Англия), Кардифф (Уэльс), Эдинбург (Шотландия) и Белфаст (Северная Ирландия).</i></p>
<p>5. London is the capital of the UK. <i>Лондон является столицей Соединённого Королевства.</i></p>
<p>6. The total area of Great Britain (GB) is over 243 000 square kilometers. <i>Общая площадь Великобритании — более 243 000 квадратных километров.</i></p>
<p>7. The population is about 64 million people. <i>Её население — около 64 миллионов человек.</i></p>
<p>8. Great Britain is a parliamentary monarchy. <i>Великобритания является парламентской монархией.</i></p>
<p>9. In law, the Head of State is the Monarch (now the Queen). <i>По закону главой государства является монарх (сейчас королева).</i></p>
<p>10. In practice, the Queen reigns, but does not rule. <i>На практике королева царствует, но не правит.</i></p>
<p>11. The country is ruled by the government with the Prime Minister at the head. <i>Страна управляется правительством во главе с премьер-министром.</i></p>
<p>12. The British Parliament consists of two chambers: the House of Lords and the House of Commons. <i>Британский парламент состоит из двух палат: палаты лордов и палаты общин.</i></p>

УРОК 2

Meeting people, family • Знакомство, семья

🔊 -207 DIALOGUE 1

A: Who's it?
 B: It's my mother.
 A: Who's that?
 B: It's my father.
 A: Have you got a sister?
 B: Yes, I have. This is my sister.

A: Кто это?
 B: Это моя мать.
 A: Кто это?
 B: Это мой отец.
 A: У Вас есть сестра?
 B: Да. Вот моя сестра.

Vocabulary

who? — кто?
 mother — мама
 father — папа

Have you got ... ? — У тебя есть ... ?
 sister — сестра

Commentary

❖ Вопросительные слова

Большая часть английских вопросительных слов начинается с буквосочетания wh:

who? — кто?
 whom? — кому?
 what? — что?
 where? — откуда?

which? — какой?
 why? — почему?
 when? — когда?

При этом в большинстве из них произносится только буква *w*, за исключением вопросительных слов *who?* и *whom?*, где читается только буква *h*.

❖ Спряжение глагола *to have* — иметь в Present Simple (простом настоящем времени)

I **have** [hæv] — у меня есть
 you **have** — у тебя есть
 he **has** [hæz] — у него есть
 she **has** — у неё есть

we **have** — у нас есть
 you **have** — у вас есть
 they **have** — у них есть

Существует две формы, с помощью которых можно сказать, что у тебя что-то есть:

1. **I have a car.** — У меня есть машина.
2. **I have got a car.** — У меня есть машина.

Оба варианта эквивалентны и одинаково часто употребляются. Также есть усечённая форма 've / 's в сочетании ...'ve / 's got:

I've got	we've got
you've got	you've got
he's got	they've got
she's got	

При отрицании слово **not** (*не*) может иметь как полную, так и краткую форму:

I have **not got** — I haven't got you have **not got** — you haven't got he has **not got** — he hasn't got
 Краткий вариант в устной речи употребляется чаще.

→ **УПРАЖНЕНИЕ 1.** *Переведите на английский язык.*

1. У вас есть семья? — Да, у меня есть отец, мать и сестра. 2. У меня нет вашего адреса. 3. У меня новый компьютер. 4. У него нет машины. 5. У неё есть муж. 6. У тебя есть парень?

🔊 **-208 DIALOGUE 2**

A: Who is it?

B: It is Ann's friend.

A: And who is that?

B: It is John's cousin. He talks a lot.

A: Кто это?

B: Это приятель Анны.

A: А это кто?

B: Это двоюродный брат Джона. Он много говорит.

Vocabulary

friend — друг, приятель, подруга

cousin — двоюродный брат, двоюродная сестра

to talk — говорить, разговаривать

a lot — много

Commentary

❖ **Притяжательный падеж**

Форма 's означает притяжательный падеж (соответствует родительному падежу). Если нужно выразить, что кто-то или что-то принадлежит какому-то лицу или относится к нему, используется эта форма:

Sandra's book — книга Сандры

her brother's bike — велосипед её брата

Если существительное оканчивается на -s, например, во множественном числе, то прибавляется только апостроф ':

This is the Greens' house. — Это дом семьи Грин.

It's Anders' cup. — Это чашка Андерса.

Эта форма заменяет конструкцию с предлогом **of**, также указывающую на принадлежность или связь:

the mother of Kate — мать Кейт

❖ **Present Simple • Простое настоящее время глаголов**

Present Simple образуется от начальной формы глагола (инфинитива) с помощью прибавления к формам 3-го лица единственного числа окончания -s.

I speak — я говорю

you speak — ты говоришь

he speaks — он говорит

she speaks — она говорит

we speak — мы говорим

you speak — вы говорите

they speak — они говорят

→ **УПРАЖНЕНИЕ 2.** *Переведите на английский язык, используя глаголы, данные в рамке.*

to speak — говорить, **to drink** — пить, **to sleep** — спать, **to live** — жить, **to come** — приходить,
to read — читать, **to help** — помогать, **to see** — видеть, **to want** — хотеть

1. Я говорю по-английски. 2. Мы пьем кофе. 3. Он спит. 4. Она живёт в Эдинбурге. 5. Друг Оливера хочет пить. 6. Вы приходите редко (*rarely*). 7. Она помогает своей (её) маме. 8. Они видят эту картину. 9. Я хочу (немного) кофе. 10. Двоюродный брат Чарльза хочет почитать какую-нибудь книгу.

❖ What do you do in the morning? • Что вы делаете утром?

I wake up. — Я просыпаюсь.

I get up. — Я встаю.

I wash my face. — Я умываюсь.

I get dressed. — Я одеваюсь.

I clean my teeth. — Я чищу зубы.

I have breakfast. — Я завтракаю.

I go to work. — Я иду на работу.

I have lunch. — Я обедаю.

I work from ... to ... — Я работаю с ... до ...

I get home. — Я прихожу домой.

I have dinner. — Я ужинаю.

I watch TV. — Я смотрю телевизор.

I listen to the radio. — Я слушаю радио.

I surf on the Internet. — Я захожу в Интернет.

I play computer games. — Я играю
в компьютерные игры.

I study (learn) English. — Я учу английский.

I read, I write, I speak. — Я читаю, пишу, говорю.

I go for a walk with the dog. — Я гуляю с собакой.

I go to bed. — Я ложусь спать.

🔊 -209 DIALOGUE 3

Mary, tell me about your daily routine.

What do you do in the morning?

Well, I get up, then I wash my face and take a shower, then I get dressed and have breakfast. After the breakfast I clean my teeth, and then I leave home and I go to work.

What time do you usually get up?

6:30 — I usually get up at half past six.

What time do you have breakfast?

7:15 — I always have breakfast at a quarter past seven.

What time do you leave home?

8:15 — I leave home at a quarter past eight.

8:45 — I get to work at a quarter to nine.

What do you do in the afternoon?

I work.

I have lunch.

I finish work.

I get home.

What time do you have lunch?

12:30 — I have lunch half past twelve.

What time do you leave work?

17:00 — I finish work at five o'clock.

What do you do in the evening?

I have dinner.

I watch TV.

I read.

I cook.

I go to bed.

What time do you have dinner?

19:00 — I have dinner at seven o'clock.

Do you ever play computer games?

I never play computer games.

What time do you go to bed?

23:00 — We go to bed at eleven o'clock.

Мэри, расскажите о Вашем обычном дне (обычном распорядке дня).

Что Вы делаете утром?

Ну, я встаю, потом я умываюсь и принимаю душ, потом я одеваюсь и завтракаю.

После завтрака я чищу зубы и потом выхожу из дома и иду на работу.

В котором часу Вы обычно встаёте?

Я обычно встаю в половине седьмого.

В котором часу Вы завтракаете?

Я всегда завтракаю в семь пятнадцать (четверть восьмого).

В котором часу Вы выходите из дома?

Я выхожу из дома в четверть девятого.

Я прихожу на работу без четверти девять.

Что Вы делаете днём?

Я работаю.

Я обедаю.

Я заканчиваю работу.

Я возвращаюсь домой.

Когда Вы обедаете?

Я обедаю в половине первого.

Когда Вы уходите с работы?

Я заканчиваю работу в пять часов.

Что Вы делаете вечером?

Я ужинаю.

Я смотрю телевизор.

Я читаю.

Я готовлю.

Я ложусь спать.

В котором часу Вы ужинаете?

Я ужинаю в семь часов.

Вы когда-нибудь играете в компьютерные игры?

Я никогда не играю в компьютерные игры.

В котором часу вы ложитесь спать?

Мы ложимся спать в 11 часов.

Commentary

❖ Present Simple и наречия *usually, often, always, seldom, sometimes, never*

Настоящее время выражает действия регулярные, повторяющиеся, в связи с чем часто используются следующие наречия: **usually** ['ju:zəli] *обычно*, **often** ['ɒfən] *часто*, **always** ['ɔ:lweiz] *всегда*, **seldom** ['seldəm] *редко*, **sometimes** ['sʌmtaɪmz] *иногда*, **never** ['nevə] *никогда*.

В предложении они стоят между подлежащим и смысловым глаголом (а не после глагола)!

I **usually** read in the evening. — Я *обычно* читаю вечером.

I **often** watch TV. — Я *часто* смотрю телевизор.

Do you **always** have lunch at 15:00? — Вы *всегда* обедаете в 15:00?

I **sometimes** play computer games. — Я *иногда* играю в компьютерные игры.

I **never** get up late. — Я *никогда* не встаю поздно.

❖ Time • Обозначение времени

Чтобы спросить «Который час?», нужно задать вопросы:

What's the time, please? *или* What time is it?

It is ...

8:00 — eight o'clock


8:10 — ten minutes past eight

8:15 — a quarter past eight

8:30 — half past eight

8:45 — a quarter to nine

8:50 — ten minutes to nine

→ УПРАЖНЕНИЕ 3. *Напишите цифрами.*

1. a quarter past seven

2. ten minutes to five

3. half past seven

4. a quarter past seven

5. twenty minutes past four

6. a quarter to ten

7. half past six

8. a quarter to three

9. twenty five minutes to nine

10. five minutes past two

Англичане обычно не говорят: «В шестнадцать тридцать». У них для этого есть специальное обозначение времени до обеда — **a.m.** — и после обеда — **p.m.**

Эти сокращения расшифровываются так:

a.m. — ante meridiem (*от лат.* до полудня)

p.m. — post meridiem (*от лат.* после полудня).

Поэтому, когда англичанину нужно сказать «В 16:00», он скажет: “At four p.m.”.

❖ Date • Дата

What date is it today? — *Какое сегодня число?*

It is the 3rd of May. — *Сегодня третье мая.*

Months — *Месяцы*

January — январь

February — февраль

March — март

April — апрель

May — май

June — июнь

July — июль
August — август
September — сентябрь

October — октябрь
November — ноябрь
December — декабрь

Порядковые числительные

1 — The 1st — first
 2 — The 2nd — second
 3 — The 3rd — third
 4 — The 4th — fourth
 5 — The 5th — fifth
 6 — The 6th — sixth
 7 — The 7th — seventh
 8 — The 8th — eighth
 9 — The 9th — ninth
 10 — The 10th — tenth
 11 — The 11th — eleventh
 12 — The 12th — twelfth
 13 — The 13th — thirteenth
 14 — The 14th — fourteenth
 15 — The 15th — fifteenth
 16 — The 16th — sixteenth
 17 — The 17th — seventeenth

18 — The 18th — eighteenth
 19 — The 19th — nineteenth
 20 — The 20th — twentieth
 21 — The 21st — twenty-first
 22 — The 22nd — twenty-second
 23 — The 23rd — twenty-third
 24 — The 24th — twenty-fourth
 25 — The 25th — twenty-fifth
 30 — The 30th — thirtieth
 40 — The 40th — fortieth
 50 — The 50th — fiftieth
 60 — The 60th — sixtieth
 70 — The 70th — seventieth
 80 — The 80th — eightieth
 90 — The 90th — ninetieth
 100 — The 100th — hundredth

УПРАЖНЕНИЕ 4. *What date is it today?*

What day is it today? — *Какой сегодня день недели?*

It's Friday. — *Сегодня пятница.*

Days of the week — *Дни недели*

Monday — понедельник
Tuesday — вторник
Wednesday — среда
Thursday — четверг

Friday — пятница
Saturday — суббота
Sunday — воскресенье



УПРАЖНЕНИЕ 5. *What day is it today?*

→ УПРАЖНЕНИЕ 6. *Вставьте пропущенные слова.*

a — have (2); **b** — get; **c** — go (2); **d** — lunch; **e** — finish; **f** — watch; **g** — up; **h** — home; **i** — leave

1. I get ... at 7 o'clock.
2. I ... breakfast.
3. I ... home.
4. I ... to work.
5. I have ... at half past twelve.
6. I ... work at five o'clock.
7. I get ... at half past five.
8. I ... dinner at seven o'clock.
9. I ... TV.
10. I ... to bed at eleven o'clock.

УПРАЖНЕНИЕ 7. *Напишите свой распорядок дня.*

🔊 -210 DIALOGUE 4

A: Have you got my address?

B: No. I haven't.

A: This is my address and e-mail.

A: У вас есть мой адрес?

B: Нет.

A: Вот мой адрес и электронная почта.

Commentary

В английском языке вопросы в настоящем времени чаще всего задаются с помощью глагола **to do** — *делать*.

Спряжение глагола **to do** — *делать* в Present Simple (простом настоящем времени)

I do — <i>я делаю</i>	we do — <i>мы делаем</i>
you do — <i>ты делаешь</i>	you do — <i>вы делаете</i>
he does — <i>он делает</i>	they do — <i>они делают</i>
she does — <i>она делает</i>	

Чтобы задать с его помощью вопрос, нужно поставить его в начало предложения:

Do you have a daughter? — *У вас есть дочь?*

Do you want some coffee? — *Хотите кофе?*

Does he think so? — *Он так думает?*

Does she play the piano? — *Она играет на пианино?*

На первое место ставится вспомогательный глагол, затем идёт подлежащее, затем смысловой глагол и дополнения. Смысловой глагол при этом ставится в начальную форму, без всяких окончаний.

➔ УПРАЖНЕНИЕ 8. *Задайте вопросы к следующим предложениям, используя глагол to do.*

1. I have a friend in France. 2. You speak Danish. 3. They drink tea. 4. She eats (*ест*) a cake (*пирог*).
5. He sleeps a lot. 6. We live in the countryside (*за городом*). 7. He wants to see you. 8. She sees a cat (*кошка*).
9. You play football. 10. I want some milk (*молоко*).

Для того чтобы сказать, что кто-то что-то не может делать, используется отрицательная форма глагола **to do**. При этом можно употреблять как полную форму **not**, так и сокращённую:

I do not play tennis. — **I don't play tennis.** (*Я не играю в теннис.*)

He does not speak French. — **He doesn't speak French.** (*Он не говорит по-французски.*)

Смысловой глагол при этом теряет окончание **-s**, если оно у него было, так как глагол **does** уже указывает на 3-е лицо единственного числа.

→ УПРАЖНЕНИЕ 9. Поставьте глаголы в отрицательную форму.

1. We live in New York. 2. She comes very often (*очень часто*). 3. He drinks tea. 4. She talks to my mother. 5. They see a red house. 6. I help my father. 7. He wants to help you. 8. They want to play. 9. She writes (*пишет*) an e-mail. 10. We already sleep.

Commentary

Already значит «уже». Чтобы сказать «ещё не», поставьте в самый конец предложения слово **yet**.

Отвечая на вопрос, заданный при помощи вспомогательного глагола **to do**, мы используем только форму этого глагола:

Do you speak Spanish? — Yes, I do. / No, I don't.

Does she have a sister? — Yes, she does. / No, she doesn't.

→ УПРАЖНЕНИЕ 10. Ответьте на вопросы положительно и отрицательно.

1. Does your boyfriend live in London? — _____
2. Do you speak Chinese? — _____
3. Does she have a family? — _____
4. Do they want to play football? — _____
5. Does he drink coffee? — _____

Чисто английский... менталитет

It isn't cricket

Англичане разделяют представления о жизни, свойственные и другим народам. Так, например, они тоже считают, что **time flies** — *время летит*. Но они стремятся определять всё в понятиях чисто английских, т. е. традиционно своих. Например, такую важную ценность, как жизнь, они характеризуют по-английски:

Life is not all cakes and ale. — *Жизнь не только пирожные и эль* (английское светлое пиво). Или:

Life is not all beer and skittles. — *Жизнь не только пиво и кегли*.

Совершенно очевидно, что если у средиземноморских народов, в том числе французов, «истина в вине» — *in vino veritas*, то у англичан «истина в пиве». Это подтверждается их частым пребыванием в знаменитых пабах, которые обязательно надо посетить во время поездки в Англию, так как в них аккумулирован весь английский колорит.

Англичанам, естественно, хорошо известны такие общеевропейские понятия, как километры, килограммы, евро (на которые Англия не перешла), но они предпочитают пользоваться своими единицами измерения: милями, дюймами и, конечно, фунтами — **pounds**: фунтами стерлингов и фунтом (мерой веса в 454 г).

У англичан свой — английский — образ мышления.

Так, если у вечных соперников, французов, с их аналитическим и критическим складом ума, главное — это разум: все предварительно просчитать, продумать, — то для англичан главное — это действие. Ведь недаром они говорят:

“Don't cross the bridges before (till) you come to” —

Не надо переезжать мост до того, как вы к нему подъехали. Но даже когда англичане и французы осуществляют совместные проекты, например строительство железнодорожного тоннеля в проливе Ла-Манш, они всему дают



своё название: если для всех европейцев этот пролив называется Ла-Манш (французское название), то для англичан это уже **English Channel** — Английский канал.

Есть ли правила, по которым регулируется жизнь англичан? Да, это спортивные правила. Это знаменитая **fair play** — *честная игра* и выражение “**It isn't cricket**” — «Это не по правилам крикета», т. е. не по установленным правилам.

Ещё одна английская мудрость заключена во фразе великого английского поэта Уильяма Генри Дейвиса:

What is this life if, full of care,

We have no time to stand and stare.

Что за жизнь, если у нас, полных забот,

Нет времени, чтобы остановиться и посмотреть вокруг.

🔊 -211 DIALOGUE 5

A: Have you got any children?

B: Yes. I have. This is my son. And you?

A: Yes, this is my daughter.

A: У вас есть дети?

B: Да. Вот мой сын. А у вас?

A: Да, вот моя дочь.

Vocabulary

any — какой-либо

son — сын

daughter — дочь

Commentary

❖ Some и any

Some и **any** используются для обозначения неопределённого или небольшого количества чего-то и ставятся перед существительным вместо артикля.

Some употребляется в утвердительных предложениях перед неисчисляемыми существительными и перед исчисляемыми существительными во множественном числе. В положении перед исчисляемым существительным во множественном числе **some** означает «несколько / некоторое количество»:

I have got some tasty apples. — У меня есть несколько вкусных яблок.

Some people don't like singing. — Некоторые люди не любят петь.

В единственном числе для этого используется неопределённый артикль:

Please, give me a pen. — Пожалуйста, дай мне (какую-нибудь) ручку.

Перед неисчисляемым существительным **some** означает «немного / некоторое количество»:

I want some coffee. — Я хочу (некоторое количество) кофе.

Any обычно употребляется в вопросительных и отрицательных предложениях.

В вопросительном предложении перед исчисляемым существительным **any** имеет значение «какие-либо / какие-нибудь»:

Have you got any red mugs? — У тебя есть (какие-нибудь) красные кружки?

Перед неисчисляемым существительным **any** означает «сколько-нибудь»:

Have you got any sugar here? — У вас здесь есть сахар? (хоть немного).

При использовании отрицательной частицы **not** означает «никакие»:

Do not take any cookies from the box, please. — Не берите (никакое) печенье из коробки, пожалуйста.

Местоимения *some* и *any* часто на русский язык не переводятся:

Give me some water. — *Дай мне воды.*

Is there any milk in the fridge? — *Есть ли молоко в холодильнике?*

→ **УПРАЖНЕНИЕ 11.** *Вставьте some или any.*

1. My father has very nice cups. 2. Have you got sisters? 3. of these cars are very expensive (*дорогие*). 4. He has not got time. 5. They want tea. 6. Have you got tea (*чай*)? 7. I haven't got English books. 8. She hasn't got wine (*вино*).

❖ Неопределённые местоимения, в состав которых входят *some* и *any*

Люди

someone — кто-то, некто

somebody — кто-нибудь, некто

anyone — кто-нибудь, всякий, любой

anybody — кто-нибудь, всякий, любой

Предметы

something — что-то, нечто, кое-что

anything — что-нибудь, что угодно

Эти местоимения и наречия употребляются с глаголом в 3-м лице единственного числа.

Местонахождение

somewhere — где-то, где-нибудь, куда-то, куда-нибудь

anywhere — где-нибудь, куда-нибудь, куда угодно

Существуют также неопределённые местоимения, начинающиеся со слова *every* — *каждый*:

Люди

everyone — все, каждый

everybody — все, каждый

Предметы

everything — всё

Местонахождение

everywhere — везде

❖ Отрицательные местоимения

Отрицательные местоимения всегда начинаются с *no*.

Люди

no one — никто

nobody — никто

Предметы

nothing — ничего

Местонахождение

nowhere — нигде

Запомните, что в английском предложении не может быть двух отрицаний! Если мы по-русски говорим «никто не читает книги», по-английски это будет звучать как «никто читает книги»:

Nobody doesn't read books. — **Nobody reads books.**

При этом, если мы всё же употребляем глагол с отрицанием, мы должны будем использовать местоимение с **any**, а не с **no**, чтобы не было двух отрицаний:

I can't see nobody. — **I can't see anybody.** — Я никого не вижу.

🔊 -212 DIALOGUE 6

A: Hello! Is anybody here?

B: Hey! It's Mary! What's up?

A: I have to talk to somebody.

B: OK! Maybe we can talk somewhere else?

A: Doesn't matter. I can talk to you anywhere.

B: I see. Do you have something to tell me?

A: Nothing special. Sorry, I can't see anything.
Can you turn on the light?

B: No, I can't. It's dark everywhere. Oops!

A: Is everything alright?

B: Yes, I'm OK. Where's everybody?

A: I don't know.

B: Oh, yes. Nobody is nowhere.

A: Эй, здесь кто-нибудь есть?

B: Привет! Это Мэри. Что случилось?

A: Мне нужно поговорить с кем-нибудь.

B: Хорошо! Может быть, мы можем поговорить в другом месте?

A: Это не имеет значения. Я могу поговорить с тобой где угодно.

B: Понятно. Ты что-то хочешь мне сказать?

A: Ничего особенного. Прости, я ничего не вижу.
Ты можешь включить свет?

B: Нет, не могу. Тут везде темно. Ох!

A: Всё в порядке?

B: Да, я в порядке. Где все?

A: Я не знаю.

B: Ну да. Никого нигде нет.

Vocabulary

here — здесь

What's up? — Что случилось? / (неформ.)
Как дела?

to talk — говорить, разговаривать

maybe — может быть

can — мочь, уметь

else — ещё (в сочетании с неопр.

местоимением: **something else,**
somebody else)

to matter — иметь значение

to tell — сказать, рассказать

special — особенный

to turn on — зажигать, включать

to turn off — выключать

light — свет

dark — тёмный, темно

alright — в порядке

Everything's alright! — Всё в порядке!

to know — знать

Commentary

❖ Ещё раз о приветствиях

Hello может означать как «Здравствуй!», так и «эй» и «ау».

Hey! — намного менее официальное приветствие. Так можно поздороваться с близким другом.

❖ Междометия

Oops! — междометие, обычно используется, когда кто-то что-то уронил или обо что-то споткнулся.

Oh! [ou:] — о, ну

Ouch! [æutʃ] — когда кто-то что-то уронил или порезался.

Mmm! — когда очень вкусно.

Ugh! [zə:] — когда кто-то видит что-то неприятное.

❖ Глагол *have to* в значении «должен»

Очень часто глагол *have* в сочетании с предлогом *to* имеет значение «должен» или «нужно»:

I have to go! — Мне нужно идти.

You have to finish! — Ты должен закончить!

Глагол *have to* относится к модальным глаголам.

❖ О разных значениях глагола *to see*

Глагол *to see* в основном своём значении переводится как «смотреть», «видеть». Но фраза “*I see*”, буквально означающая «Я вижу», может иметь значение «Я понимаю».

❖ Косвенный падеж местоимений

В русском языке местоимения изменяются по всем падежам: *я, меня, мне, мной* и т. д. В английском языке существует только две падежные формы местоимений: именительный падеж и косвенный (не именительный) падеж. Эти формы употребляются очень часто, поэтому их необходимо выучить наизусть.

I — me (<i>я — меня, мне</i>)	we — us (<i>мы — нас, нам</i>)
you — you (<i>ты — тебя, тебе</i>)	you — you (<i>вы — вас, вам</i>)
he — him (<i>он — его, ему</i>)	they — them (<i>они — их, им</i>)
she — her (<i>она — её, ей</i>)	

→ **УПРАЖНЕНИЕ 12.** *Поставьте местоимения в скобках в косвенный падеж.*

1. I see (they).
2. Peter talks to (I).
3. Father doesn't take (we) to the theatre (*театр*).
4. My sister helps (she).
5. She likes (he).
6. I don't see (you).

→ **УПРАЖНЕНИЕ 13.** *Переведите на английский язык.*

1. Он мне нравится.
2. Джейн говорит с ними.
3. Он не видит нас.
4. Мама помогает ей.
5. Сестра не говорит со мной.
6. Я хочу тебе помочь.

❖ Спряжение глагола *can* — мочь, уметь в Present Simple (простом настоящем времени)

Глагол *can* — один из модальных глаголов английского языка. В настоящем времени он имеет одну форму для всех лиц и чисел — **can**: I can, you can, he can, we can, they can.

При отрицании глагол *can* также имеет полную и сокращённую форму: **can not** и **can't**. В британском варианте форма **can't** произносится как [kɑ:nt], тогда как в американском принято произношение [kænt].

Глагол *can* очень часто употребляется вместе с глаголами чувствования и ментальными глаголами, например:

I can't hear you. — Я тебя не слышу.

Can you see me? — Ты меня видишь?

I can't remember. — Я не помню.

Сам глагол *can* при этом на русский язык не переводится.

→ **УПРАЖНЕНИЕ 14.** *Выберите нужное слово.*

1. I can't see your wallet (*кошелек*) anywhere / somewhere.
2. Does anyone / someone know the way to the hotel?

3. Anyone / Someone drinks your coffee.
4. Can you please buy (*купить*) anything / something at the bar?
5. The Palace Theatre is anywhere / somewhere near (*рядом*) here.

→ **УПРАЖНЕНИЕ 15.** *Перепишите предложения, употребляя глагол в отрицательной форме.*

Example:

There's nothing here. — There isn't anything here.

1. I know nobody. _____
2. They can see nothing. _____
3. My credit cards are nowhere. _____
4. There is no one in the bank. _____
5. There's nothing in the mini-bar. _____

→ **УПРАЖНЕНИЕ 16.** *Выберите правильный вариант ответа.*

1. I can't see my glasses (*очки*)
a. anywhere; b. everywhere; c. nowhere; d. somewhere
2. The room (*комната*) is empty (*пустая*). There is ... here.
a. anyone; b. everyone; c. no one; d. someone
3. I'm hungry. (*Я голоден.*) Let's eat
a. anything; b. everything; c. nothing; d. something
4. It's a great party (*грандиозная вечеринка*). ... is here.
a. anybody; b. everybody; c. nobody; d. somebody
5. What do you want? — I don't want
a. anything; b. everything; c. nothing; d. something

→ **УПРАЖНЕНИЕ 17.** *Восстановите диалоги.*

I.

a. it's; b. who's; c. his; d. who is

A: ... it?

B: ... Mr Barton.

A: ... that?

B: ... wife Mrs Barton.

II.

a. have got; b. have; c. have you got; d. mother

A: ... a big family?

B: Yes, I

A: I ... a ... , a father and sisters.

III. *Выберите правильный вариант ответа.*

a. Kate; b. Kate's; c. David; d. David's

- A: Who is this?
 B: This is ... son.
 A: Who's that?
 B: It's ... daughter.

IV.

a. hair; b. young; c. aunt (тётя); d. old; e. black; f. uncle (дядя)

- A: Who's this tall ... man with long ... ?
 B: It's my
 A: And who's this ... woman about sixty with short ... hair?
 B: It's my

УПРАЖНЕНИЕ 18. Прочтите текст собеседования (an interview). Заполните параллельный лист, вписав свои данные и ответы.

A: Good morning, Mr Jackson.	A: Good morning, Mr (Mrs)
B: Good morning.	B:
A: Please sit down.	A: Please sit down.
B: Thank you.	B:
A: Now, one or two questions.	A: Now, one or two questions.
B: Yes, of course.	B:
A: How old are you, Mr Jackson?	A: How old are you, Mr (Mrs) ?
B: Thirty five.	B:
A: And you're British, aren't you?	A: And you're Russian, aren't you?
B: Yes, that's right.	B:
A: Are you married?	A: Are you married?
B: Yes, I am.	B:
A: What is your wife's name?	A: What is your wife's (husband's) name?
B: Jane.	B:
A: And what is your wife's age?	A: And what is your wife's (husband's) age?
B: She's thirty.	B: She's (he's)
A: Have you got any children?	A: Have you got any children?
B: Yes, two. A boy and a girl.	B:
A: I see. Now one more question, Mr Jackson.	A: I see. Now one more question, Mr (Mrs)
What is your job?	What is your job?
B: I'm a doctor. I want a six months' credit.	B: I want a three months' credit.

Vocabulary

please — пожалуйста
 sit down — садитесь
 wife — жена
 thank you — спасибо
 now — сейчас
 question — вопрос
 or [ɔ:] — или
 age — возраст
 of course — конечно
 children — дети

boy — мальчик
 girl — девочка
 I see. — Понятно.
 more — ещё
 job — работа
 want — хотеть
 month — месяц
 credit — кредит
 six months' credit — шестимесячный
 (полугодовой) кредит

🎧 -213 TEXT 1

This is a picture from Mary Jackson's photo album. I like it very much.

These are my hosts: Mary and James, their daughter Ann and their son David. This is Mrs Blake. She is Mary's mother and Ann and David's grandmother. This is Mr Jackson. He is James' father and Ann and David's grandfather.

Mary has got a sister. But she hasn't got a brother. Her sister's name is Helen. James has got a brother, but he hasn't got a sister. His brother's name is Mark. Helen is Ann and David's aunt and Mark is their uncle.

This is aunt Helen's daughter. Her name is Kate. So Ann and David have got a cousin Kate. Uncle Mark has no children.



Vocabulary

picture — фотография, картина

like — нравиться (кому-то что-то)

I like it. — Мне это нравится.

very — очень

much — много

very much — очень

grandmother — бабушка

grandfather — дедушка

sister — сестра

brother — брат

aunt — тётя

uncle — дядя

→ **УПРАЖНЕНИЕ 19.** *Вспомните притяжательные местоимения. Переведите на английский язык.*

1. Её муж — врач. 2. Его жена не работает. 3. Наш отец живёт в Самаре. 4. Ваша бабушка не хочет играть в теннис. 5. Их дети часто помогают нам (*us*). 6. Мой дядя работает в школе. 7. Твоя двоюродная сестра пьёт кофе каждый день (*every day*). 8. Её родители — зубные врачи. 9. У его братьев нет детей. 10. Её дочери не хотят спать.

This is Great Britain • Знакомьтесь, Великобритания

The royal family

Королевская семья

К важнейшим историческим традициям Великобритании относится сохранение монархии: **the royal family** — королевская семья.

Жизнь королевской семьи находится в центре внимания всех СМИ.

По своему государственному устройству Великобритания является конституционной, или парламентской, монархией. Во главе государства стоит *король* — **the King** — или *королева* — **the Queen**.

Reading • Ознакомительное чтение

УПРАЖНЕНИЕ 20. *Прочтите вслух и переведите.*

THE UK

1. The United Kingdom is a small country: 243 000 sq km.
2. The climate, in general, is mild and wet.
3. We **have** about 300 rainy and cloudy days per year.
4. Britain **has** rich cultural heritage and traditions.

5. These **are** theatres, museums, art galleries, historical buildings and art festivals.
 6. Tourism **is** very important to British economy.
 7. We **have** about 25 million visitors a year.

Vocabulary

small — маленький
sq km = square kilometer — квадратный километр
climate — климат
in general — в целом, в общем
mild — мягкий
wet — влажный
about — *здесь*: около
rainy — дождливый
cloudy — облачный
per year — в год
rich — богатый
heritage — наследие

tradition — традиция
theatre — театр
museum — музей
art — искусство
gallery — галерея
building — здание
festival — фестиваль
very — очень
important — важный, важно
economy — экономика
visitor — посетитель
a year — в год

УРОК 3

🔊 -214 Dialogue 1

A: What do your parents do?
B: My mother is a dentist and my father is a bus driver.
A: Do they still work?
B: Yes, they do.

A: Кем работают твои родители?
B: Моя мама зубной врач, а папа — водитель автобуса.
A: Они всё ещё работают?
B: Да.

Vocabulary

parents — родители
dentist — зубной врач
bus driver — водитель автобуса

still — всё ещё
work — работать

Commentary

Вопрос “**What do you do?**” переводится только как «Кем ты работаешь?» — и никогда «Что ты делаешь?»! Чтобы спросить «Что ты делаешь?», англичане используют время **Present Continuous** — *настоящее длительное* и говорят: “**What are you doing?**”

❖ Present Continuous

Present Continuous обозначает действие, происходящее именно в момент речи. Оно употребляется со словами *сейчас* — **now** и *в данный момент* — **at the moment**.

Обычно эта форма глагола используется при ответе на вопрос:

What are you doing now? — *Что Вы сейчас делаете?*

Present Continuous образуется при помощи вспомогательного глагола **to be (am, is, are)** в настоящем времени и причастия настоящего времени смыслового глагола.

Причастие образуется от инфинитива глагола с помощью суффикса **-ing**:

to do *делать* — doing *делающий*
 to read *читать* — reading *читающий*
 to have *иметь* — having *имеющий*
 to watch *смотреть* — watching *смотрящий*

to be + -ing

I am doing (now).
 You are reading (now).
 She is watching (now).

🔊 -215 Dialogue 2

<p>A: What are you doing now? B: I am (I'm) reading. A: And Mary, what is she doing? B: She is having dinner. A: And what about Bob? What is he doing? B: Bob is watching TV.</p>	<p>A: Что Вы делаете сейчас? B: Я читаю. A: А Мэри, что она делает? B: Она ужинает. A: А Боб? Что он делает? B: Боб смотрит телевизор.</p>
--	---

Следует обратить внимание на следующие существенные различия между русскими и английскими глаголами в настоящем времени. В русском языке употребляется одна и та же форма глагола для обозначения регулярных, повторяющихся (каждый день, обычно, часто) действий и действий, происходящих в данный момент времени, что различается в английском языке.

Сравните:

<i>Что ты делаешь обычно?</i>	<i>Что ты делаешь сейчас?</i>
<p style="text-align: center;">Я читаю.</p> <p><i>каждый день, обычно, часто</i> I usually <u>read</u> in the evening.</p>	<p style="text-align: center;"><i>сейчас (в данный момент)</i> I <u>am (I'm) reading</u> now.</p>
<p style="text-align: center;">Я ужинаю.</p> <p><i>вечером (каждый день)</i> I <u>have dinner</u>.</p>	<p style="text-align: center;"><i>сейчас</i> I <u>am (I'm) having</u> dinner now.</p>
<p style="text-align: center;">Я смотрю телевизор.</p> <p><i>вечером (обычно, часто)</i> I <u>watch</u> TV.</p>	<p style="text-align: center;"><i>сейчас</i> I <u>am (I'm) watching</u> TV now.</p>

Сравните описание ваших обычных, ежедневных занятий с наречиями **usually, often, everyday, always, sometimes** (*обычно, часто, каждый день, всегда, иногда*) с описанием того, что вы делаете в момент речи, используя наречия **now, at the moment**.

Что Вы делаете по утрам каждый день?
What do you do in the morning every day?

Что Вы делаете сейчас, именно в данный момент?

What are you doing now?

<p style="text-align: center;">Я встаю.</p> <p>I get up.</p> <p style="text-align: center;">Я умываюсь.</p> <p>I have a wash.</p>	<p style="text-align: center;">I am (I'm) getting up (now).</p> <p style="text-align: center;">I am (I'm) washing now.</p>
---	--

Я одеваюсь.
I get dressed. I am (I'm) getting dressed (now).

Я завтракаю.
I have breakfast. I am (I'm) having breakfast (now).

Что Вы делаете днём обычно, регулярно?

Что Вы делаете сейчас, именно в данный момент?

What do you usually do in the afternoon?

What are you doing now?

Я работаю.
I work. I am (I'm) working now.

Я обедаю.
I have lunch. I am (I'm) having lunch (now).

Я иду домой.
I get home. I am (I'm) getting home (now).

Что Вы делаете вечером обычно, регулярно?

Что Вы делаете сейчас, именно в данный момент?

What do you do in the evening?

What are you doing now?

Я ужинаю.
I have dinner. I am (I'm) having dinner (now).

Я читаю.
I read. I am (I'm) reading (now).

Я смотрю телевизор.
I watch TV. I am (I'm) watching TV (now).

Я ложусь спать.
I go to bed. I am (I'm) going to bed (now).

→ **УПРАЖНЕНИЕ 1.** Впишите нужные формы глагола *to be*.

1. I ... listening to the radio now. 2. He ... writing a letter now. 3. We ... watching TV now. 4. You ... playing computer games. 5. She ... going to bed. 6. I ... not getting up now. 7. He ... getting dressed now. 8. We ... having breakfast now. 9. She ... leaving home now. 10. They ... going to work now.

УПРАЖНЕНИЕ 2. Заполните пропуски.

Example:

Are you having lunch now? — Yes, I am. / No, I am not.

1. ... he having lunch now? — Yes, he ... / No, he ... not.
2. ... you working now? — Yes, I ... / No, I ... not.
3. ... he working now? — Yes, he ... / No, he ... not.
4. ... I having a wash now? — Yes, I ... / No, I ... not.
5. ... he having a wash now? — Yes, he ... / No, he ... not.
6. ... I getting dressed now? — Yes, I ... / No, I ... not.
7. ... he getting dressed now? — Yes, he ... / No, he ... not.
8. ... you starting work now? — Yes, we ... / No, we ... not.

9. ... she starting work now? — Yes, she... . / No, she ... not.
 10. ... he finishing work now? — Yes, he / No, he ... not.
 11. ... she finishing work now? — Yes, she / No, she ... not.

→ **УПРАЖНЕНИЕ 3.** Найдите соответствия.

- | | |
|-------------------------------|-----------------------------------|
| 1. Я часто читаю. | a. He is having breakfast now. |
| 2. Я сейчас читаю. | b. I often read. |
| 3. Что Вы делаете по вечерам? | c. What do you do in the evening? |
| 4. Что Вы сейчас делаете? | d. He has breakfast at 7:30. |
| 5. Он завтракает в 7:30. | e. I'm reading now. |
| 6. Он сейчас завтракает. | f. What are you doing now? |

→ **УПРАЖНЕНИЕ 4.** Выберите правильный вариант.

- I read / I am reading now.
- He often plays / is playing football.
- We write / are writing a test now.
- She drives (*ездит на машине*) / is driving to work now.
- They go to bed / are going to bed at 11 o'clock.

Present Continuous может выражать действие в ближайшем будущем:

We're leaving at 11:00 o'clock in the morning. — Мы уезжаем завтра в 11 часов утра.

Данное время не употребляется с глаголами: **know** (*знать*), **understand** (*понимать*), **think** (*думать*), **forget** (*забывать*), **like** (*нравиться*), **hate** (*ненавидеть*), **want** (*хотеть*), **prefer** (*предпочитать*), **need** (*нуждаться*).

Конструкция **to be going to**

Конструкция **to be going to do smth** (*собираться сделать что-либо*) заменяет будущее время и выражает намерение сделать что-либо:

He is going to fly to London. — Он собирается лететь в Лондон.

Конструкция **to be going to do smth** (*собираться делать что-либо*) может также выражать будущее время с идеей намерения, решения, плана.

What are going to do tomorrow?

Что собираешься делать завтра?

How long are you going to stay in London?

Как долго ты будешь в Лондоне?

I'm going to see a film.

Я собираюсь посмотреть фильм.

I'm going to stay for a month.

Я собираюсь остаться на месяц.

→ **УПРАЖНЕНИЕ 5.** Найдите соответствия грамматической конструкции **are going**, которая может иметь значения: 1) идти, 2) собираться что-либо делать, 3) проходить.

1. We are going through passport and customs control.	a. Мы собираемся получить багаж.
2. We are going now to baggage reclaim (area).	b. Мы проходим через паспортный и таможенный контроль.
3. We are going now to receive (to get, to collect) our luggage.	c. Мы идём в зал получения багажа.

Чисто английское... общение

It rains

Англичане изобрели изумительную манеру общения с незнакомыми людьми: для этого вам достаточно обратиться к собеседнику с вашей оценкой погоды, на что он незамедлительно отреагирует:

Lovely day, isn't it? — Yes, marvelous, isn't it?

(Отличный день, не так ли? — Да, великолепный, не правда ли?)

It's a dreadful (awful) day, isn't it? — Yes, terrible, isn't it?

(Мерзкая (отвратительная) погода, не так ли? — Да, ужасная, не правда ли?)

Но, конечно, самый любимый сюжет — это вариации на тему дождя. Одна из самых «проливных» вариаций запечатлена в таком «сильном» выражении, как **“It rains cats and dogs”** — «Дождь из кошек и собак» (т. е. очень сильный дождь).

It rains означает «идёт дождь».

Про дождь:

shower — короткий ливень

drizzle — морозящий дождь

downpour — очень сильный дождь

hailstorm — дождь с градом

It's a shower. — Ливень.

It's a drizzle. — Моросит.

It's a downpour. — Идёт очень сильный дождь.

It's a hailstorm. — Идёт дождь с градом.

Что касается дождя, то, помня, что это Англия, надо не забывать брать с собой либо *дождевик*, *плащ* — **raincoat**, либо *зонтик* — **umbrella**, и *нет проблем* — **There's no problem!**

❖ Parts of body. Appearance. Description

Части тела. Внешность. Описание

🔊 -216 Dialogue 3

A: Who is this tall young woman with long blond hair?

B: This is our new secretary.

A: And who is that old man with short black hair?

B: This is her director.

A: Кто эта высокая молодая женщина с длинными светлыми волосами?

B: Это наш новый секретарь.

A: Кто этот пожилой человек с короткими чёрными волосами?

B: Это её директор.

Vocabulary

tall — высокий

young — молодой

long — длинный

blond — светлый (*о волосах*)

hair — волосы

new — новый

and — и

old — старый, пожилой

short — короткий

black — чёрный

Commentary

Обратите внимание, что слово **hair** употребляется в единственном числе.

What does he look like? — Как он выглядит (*внешне*)?

What is he like? — Какой он (*внутренне*)?

УПРАЖНЕНИЕ 6. Ознакомьтесь со словами на тему «Тело человека».

face — лицо
head — голова
hair — волосы
eye(s) — глаз(а)
ear(s) — уши
nose — нос
mouth — рот
cheek — щека
chin — подбородок
arm — рука (вся)
hand — рука (кисть)
leg — нога (вся)
foot — нога (ступня)
feet — ноги (мн. ч.)
shoulder — плечо
lips — губы
forehead — лоб
eyebrow — бровь



eyelashes — ресницы
mustache — усы
beard — борода
neck — шея
chest — грудь; грудная клетка
elbow — локоть
waist — талия
hip(s) — бедро(а)
finger — палец
knee — колено
tooth — зуб
teeth — зубы (мн. ч.)
height — высота
weight — вес
to weigh — весить
heart — сердце
wrinkles — морщины

Фразы для описания внешности

How tall are you?

Какой твой рост?

How much do you weigh?

Сколько ты вешишь?

What colour are his / her eyes?

Какого цвета его / её глаза?

What kind of hair has he / she got?

Какие у него / у неё волосы?

I am 175 cm tall.

Мой рост — 175 см.

I weigh about 50 kilos.

Я вешу около 50 кг.

He (she) has got blue eyes.

У него (у неё) голубые глаза.

He (she) has got dark hair.

У него (у неё) тёмные волосы.

🎧 -217 Dialogue 4

A: I met a new boyfriend at the party on Saturday.

B: Tell me something about him. What does he look like?

A: He is extremely handsome. He has fair hair and big eyes.

B: What colour are his eyes?

A: They are blue.

B: How tall is he?

A: He is well-build and very tall. He is about 180 cm.

Face • Лицо

Hair — волосы

black — чёрные

blond — блондин; светлые

brown — каштановые

red — рыжие

fair — светлые

dark — тёмные

grey — седые

long — длинные

short — короткие

straight — прямые

wavy, curly — вьющиеся, кудрявые

a fringe — чёлка

bold — лысый

big — большие
blue — голубые

long — длинный
hook — с горбинкой

big — большой

thick — пухлые

tall — высокий
short — низкий
thin — худой
slim — стройный
well-build — хорошо сложенный

Eyes — глаза

brown — карие
small — маленькие

Nose — нос

snub — курносый

Mouth — рот

small — маленький

Lips — губы

thin — тонкие

Build — телосложение

fat — толстый
overweight — полный
of average build — среднего телосложения
of average height — среднего роста

Для характеристики внешности

good looking — красивый(ая), интересный; хорошо выглядит. Употребляется при описании мужчины и женщины.

He / she is good looking.

beautiful — красивая (для женщин): She is very beautiful.

handsome — красивый (для мужчин): He is very handsome.

pretty — симпатичная, хорошенькая (для женщин, женского рода)

ugly — некрасивый, уродливый

❖ О месте прилагательных

Когда употребляются два прилагательных, то перед существительным стоит прилагательное с обозначением цвета:

She has long dark hair.

Lucy has got short fair hair.

Mary has got big brown eyes.

Для описания внешности часто используется глагол **have got**:

I've got small hands. Her father has got small ears.

She has got long legs. He has got a big mouth.

🎧 -218 Text 1

The Jacksons

What do they look like?

This is Mary. She is beautiful. She is tall and slim. She has fair hair and blue eyes. She usually wears a dress and a scarf. This is her husband. He is handsome. He is well-build. He is tall. He has a long nose and a big mouth. He's got a beard. This is her daughter. She looks like her mother. But she has her father's personality. She wears a blouse and a skirt. This is her son. He looks like his father, but he has his mother's personality. But he is a bit overweight. He wears a T-shirt and jeans.

→ **УПРАЖНЕНИЕ 7.** Верно или неверно? *True or false?*

	True	False
1. Mary is beautiful. She is tall and slim.		
2. Her husband is handsome but he is overweight.		

🔊 **-219 Text 2**

The Pavlovs

We've all got fair hair and blue eyes. We're all slim and tall. I'm 175 cm tall. I weigh about 50 kilos. I look more like my mother. I usually wear a black T-shirt (*футболка*) and blue jeans.

→ **УПРАЖНЕНИЕ 8.** *True or false?*

	True	False
1. We've all got dark hair and blue eyes.		
2. I look more like my mother.		

Text 3

Dear Mr Bell,

I am coming to Edinburgh by train next Tuesday, arriving at Haverly station at 5.40 a.m. Can you meet me? I am 32, quite short, with dark hair and small beard. I've got blue eyes. I will be wearing a white shirt, a dark blue sweater and light grey trousers.

I look forward to seeing you.

Your sincerely,
Paul Sanders

Vocabulary

Dear Mr Bell — Уважаемый г-н Белл

train — поезд

to arrive — прибывать

to meet — встречать

trousers — брюки

I look forward to seeing you. — С нетерпением жду встречи с Вами.

Your sincerely. — Искренне Ваш.

→ **УПРАЖНЕНИЕ 9.** *True or false?*

	True	False
1. I'm coming by bus.		
2. I will be wearing a white shirt, a dark blue sweater.		

🔊 **-220 Text 4**

The Jackson's House

The Jackson's House is in the Hill Street.

It's semi-detached (a semis).

Downstairs there is a hall, a living room and a kitchen.

Upstairs there are two bedrooms and a bathroom.
 There is a coffee table, a fireplace, a sofa, a TV set in the living room.
 At the back of the house there is a small garden.

Vocabulary

semi-detached house (semis) —

полуотдельный

дом (подробнее см. на с. 89)

downstairs — на первом этаже (вниз

по лестнице)

hall — коридор

living room — гостиная

kitchen — кухня

upstairs — на втором этаже

(вверх по лестнице)

bedroom — спальня

bathroom — ванная

table — стол

coffee table — журнальный столик

fireplace — камин

sofa — диван

TV set — телевизор

at the back — сзади

small — маленький

garden — сад

❖ *There is* и *there are*

Конструкции **there is** и **there are** используются, чтобы рассказать о том, что где-то что-то есть или существует.

There is употребляется со словами в единственном числе:

There is table in the room. — *В комнате есть стол.*

There are flowers on the table. — *На столе цветы.*

There are употребляется со словами во множественном числе:

There are armchairs in the kitchen. — *На кухне стоят кресла.*

There are cups on the floor. — *Чашки на полу.*

В вопросительной форме:

Is there ...? — *Есть ли, имеется ли ...?*

Are there ...? — *Есть ли, имеются ли ...?*

Is there a TV in the room? — *Есть ли телевизор в комнате?*

Are there flowers on the table? — *Есть ли цветы на столе?*

➔ УПРАЖНЕНИЕ 10. *True or false?*

	True	False
1. The house is a semi-detached house.		
2. There isn't a fireplace in the living room.		
3. There are three bedrooms upstairs.		
4. There is a coffee table in the living room.		
5. There is a small garden.		

🔊 -221 Text 5

Our flat

We live in a three-room flat.

There are all the modern conveniences: central heating, hot and cold water, electricity.

We've got a living room (a dining room), a bedroom and a study.

There is a kitchen and a bathroom.

In my room there is a desk, a sofa, an armchair, a TV set and a computer.

There are plants and pictures on the walls.

My room is rather cosy.

Vocabulary

three-room — трёхкомнатная

all — все, всё

modern — современный

convenience — удобство

central heating — центральное отопление

hot — горячий

cold — холодный

water — вода

electricity — электричество

dining room — столовая

study — кабинет

desk — парта

plant — растение, домашний цветок

rather — довольно

cosy — уютный

➔ УПРАЖНЕНИЕ 11. *True or false?*

	True	False
1. It's a two-room flat.		
2. There are no modern conveniences.		
3. There is a dining room.		
4. My room is very cosy.		

🔊 -222 Dialogue 5

A: Hello!

B: Hello. Ah, it's you Agatha. You are welcome.
Come in please.

A: It's for you.

B: Oh, a bunch flowers, a box of chocolates!
Thank you. This way, please. Will you go
to the living room?

A: Oh. It's a very nice room. There is a large
table and a coffee table. There are chairs and
armchairs. There is a sofa and a fireplace.
And I like the colours beige and green. It is
a very cosy room.

A: Здравствуйте.

B: Здравствуйте. Это Вы, Агата.
Добро пожаловать. Входите, пожалуйста.

A: Это Вам.

B: Букет цветов, коробка шоколадных конфет!
Спасибо. Сюда, пожалуйста.
Прошу в гостиную.

A: О! Очень красивая комната. Есть большой
стол и журнальный столик. Есть стулья и кресла.
Есть диван и камин. И мне нравятся цвета:
бежевый и зелёный. Это очень уютная комната.

Vocabulary

You are welcome! / Welcome! —

Добро пожаловать!

to come in — входить

for — для

bunch — букет

flower — цветок

box — коробка

chocolates — шоколадные конфеты

chocolate — шоколад
sweets — конфеты (любые)
way — путь, дорога
this way — сюда
large — большой

chair — стул
colour — цвет
pink — розовый
green — зелёный

Commentary

Will you go to the living room? — Со вспомогательного глагола **will**, который также используется для образования будущего времени, часто начинаются вежливые просьбы:

Will you close the window, please? — *Закрой, пожалуйста, окно.*

❖ Colours • Цвета

black — чёрный
white — белый
red — красный
green — зелёный
yellow — жёлтый
brown — коричневый
blue — синий

pink — розовый
orange — оранжевый
grey — серый
purple — фиолетовый
beige — бежевый
lilac — лиловый

🎧 -223 Dialogue 6

A: Do you live in a flat or in a house?

B: I live in a house.

A: Is it a big house?

B: There are many rooms in the house. There is a living room, a kitchen, a hall downstairs. And there are two bedrooms, a study and a bathroom upstairs. There is a garage and a garden.

A: Oh, it is a very big house.

B: We've got all the modern conveniences: central heating, hot and cold water.

A: Вы живёте в квартире или в доме?

B: Я живу в доме.

A: Это большой дом?

B: В доме много комнат. Есть столовая, гостиная, кухня и прихожая внизу. И есть две спальни, кабинет и ванная комната наверху. Есть гараж и сад.

A: Это очень большой дом.

B: У нас имеются все удобства: отопление, горячая и холодная вода.

Vocabulary

big — большой
many — много

garage — гараж

Commentary

❖ *Big, large* и *great*. В чём разница?

1. **large** употребляется с вещественными объектами:

a large bottle — *большая бутылка*

2. **great** употребляется с абстрактными объектами:

a great party — *большая вечеринка*

3. **big** употребляется как с вещественными объектами, так и с абстрактными (только исчисляемыми!) объектами:

a big cup — *большая чашка*

a big mistake — *большая ошибка*

Но **big** нельзя употреблять с неисчисляемыми абстрактными объектами, такими как **respect** — уважение, **satisfaction** — удовлетворение, **success** — успех. В данном случае мы употребляем **great**:

great respect — большое уважение

great satisfaction — большое удовлетворение

great success — большой успех

К тому же **big** считается более разговорным словом, и его нужно избегать в письменной речи!

Если нам нужно сказать, что много чего-то вещественного неисчисляемого, нельзя употребить ни **great**, ни **big**, ни **large**. В этом случае употребляется **a lot of**, **lots of** или **much**. Например:

a lot of cappuccino — много капучино

🔊 -224 Text 6

1. I like your rooms, your living room and dining room. There are pictures on the wall.

There are flowers. There is a carpet on the floor.

There is a stereo and a TV set.

2. There are beautiful curtains on the windows.

The door is large and it is black. The ceiling is white. There is a lamp and a vase on the table.

3. There is a bed, wardrobe in the bedroom.

There is an electric cooker and fridge in the kitchen.

There is a cupboard. There are plates, spoons, forks and knives.

4. There is a desk, a bookcase, a computer in your study.

5. There is a bath and a shower in your bathroom. There is a washing-machine.

1. Мне нравятся Ваши комнаты, Ваша гостиная и столовая. На стене есть картины. Есть цветы. На полу — ковёр. Есть музыкальный центр и телевизор.

2. На окнах красивые занавески. Дверь большая и чёрная. Потолок — белый. На столе лампа и ваза.

3. В спальне кровать и гардероб. На кухне электронлита и холодильник, кухонный шкаф. В нём тарелки, ложки, вилки и ножи.

4. В Вашем кабинете есть письменный стол, книжный шкаф, компьютер.

5. В ванной комнате есть ванна и душ. Стоит стиральная машина.

Vocabulary

carpet — ковёр

stereo — музыкальный центр

beautiful — красивый

curtain — занавеска

door — дверь

ceiling — потолок

lamp — лампа

vase — ваза

bed — кровать

wardrobe — платяной шкаф

bookcase — книжный шкаф

bath — ванна

washing-machine — стиральная машина

shower — душ

🔊 -225 Dialogue 7

A: Where is the sofa?

B: It is **in front of** the table.

A: Where is the armchair?

B: It is **opposite to** the sofa.

A: Where is the table?

B: It is **in the middle of** the room.

A: Where is the carpet?

B: It is **under the** table.

A: Где диван?

B: Он **перед** столом.

A: Где кресло?

B: Оно **напротив** дивана.

A: Где стол?

B: Он **посередине** комнаты.

A: Где ковёр?

B: Он **под** столом.

A: Where is the lamp?
 B: It is **above** the table.
 A: Where is the TV set?
 B: It is **between** the table and the sofa.
 A: Where is the fire place?
 B: It is **behind** the table.

A: Где лампа?
 B: Она **над** столом.
 A: Где телевизор?
 B: Он **между** столом и диваном.
 A: Где камин?
 B: Он **позади** стола.

❖ Предлоги и наречия

on — на
under — под
above — над
up — вверх
down — вниз
in front of — перед
behind — сзади
opposite — напротив

next to — рядом
near — около
between — между
in the middle — посередине
on the left — слева
on the right — справа
to the left — налево
to the right — направо

→ **УПРАЖНЕНИЕ 12.** Выберите нужный вариант.

1. There is a table / tables in the room.
2. There is / are chairs in the room.
3. There are / is a fireplace in the room.
4. Is / are there any armchairs (*кресла*) in the room?
5. There isn't / aren't any pictures on the wall (*стена*).
6. There is a TV set on / under the table.
7. There is / are three rooms in the flat (*квартира*).

→ **УПРАЖНЕНИЕ 13.** Заполните пропуски, используя данные в рамке слова.

a. room; b. living room; c. armchairs; d. chairs; e. fire place; f. sofa; g. table

A: Hello.

B: Hello. Ah, it's you Robert. You are welcome. Come in please.

A: It's for you.

B: Thank you. This way, please. Will you go to the (1) ... (*гостиную*).

A: Oh. It is a very nice (2) ... (*комната*). There is a (3) ... (*стол*), there are (4) ... (*стулья*) and there are (5) ... (*кресла*). There is a (6) ... (*диван*) and a (7) ... (*камин*).

→ **УПРАЖНЕНИЕ 14.** Заполните пропуски.

a. house (2); b. flat; c. kitchen; d. dining room; e. bedrooms; f. hall; g. downstairs; h. upstairs;
 i. living room; j. study; k. bathroom

A: Do you live in a (1) ... (*квартира*) or in a (2) ... (*дом*)?

B: I live in a (3) ... (*дом*). It's a big house. It has got a (4) ... (*столовая*), a (5) ... (*гостиная*), a (6) ... (*кухня*), a (7) ... (*прихожая*) (8) ... (*внизу*). There are two (9) ... (*спальни*), a (10) ... (*кабинет*), a (11) ... (*ванная*) (12) ... (*наверху*).

→ **УПРАЖНЕНИЕ 15.** Заполните пропуски.

a. floor; b. walls; c. windows; d. door; e. bed; f. fridge; g. cupboard; h. desk; i. bookcase; j. shower;
 k. bath; l. carpet

I like your rooms. There are pictures on the (1) ... (*стенах*). There is a (2) ... (*ковёр*) on the (3) ... (*полу*). There are beautiful curtains on the (4) ... (*окнах*). The (5) ... (*дверь*) is large. There is a (6) ... (*кровать*). There is a (7) ... (*холодильник*) in the kitchen. There is a (8) ... (*письменный стол*) and a (9) ... (*книжный шкаф*). There is a (10) ... (*душ*) and a (11) ... (*ванная*).

→ **УПРАЖНЕНИЕ 16.** Заполните пропуски, используя данные в рамке слова.

a. under; b. above; c. in front of; d. opposite; e. between; f. behind; g. in the middle

- | | |
|--|--|
| 1. The sofa is ... (<i>перед</i>) the table. | 5. The lamp is ... (<i>над</i>) the table. |
| 2. The armchair is ... (<i>напротив</i>) the sofa. | 6. The TV set is ... (<i>между</i>) the wall and the sofa. |
| 3. The table is ... (<i>в середине</i>) of the room. | 7. The fireplace is ... (<i>за</i>) the armchair. |
| 4. The carpet is ... (<i>под</i>) the table. | |

→ **УПРАЖНЕНИЕ 17.** Найдите соответствия.

<p>1. Вы живёте в квартире или в доме?</p> <p>2. Я живу в трёхкомнатной квартире.</p> <p>3. В моей комнате есть стол, стулья, кресла, диван, телевизор, компьютер.</p> <p>4. Я живу в доме. Это загородный дом. В доме есть столовая, гостиная, кухня внизу, вверху — две спальни, ванная, кабинет.</p> <p>5. В нашем доме есть все современные удобства: центральное отопление, холодная и горячая вода, газ, электричество.</p> <p>6. Это твои ключи от квартиры. (key — ключ)</p>	<p>a. I live in a three-room flat.</p> <p>b. Do you live in a house or in a flat?</p> <p>c. I live in a house, in a cottage. There is a dining room, a kitchen downstairs, upstairs there are two bedrooms, a bathroom, a study.</p> <p>d. There is a table, chairs and armchairs, a sofa, a TV set, a computer in my room.</p> <p>e. There are all modern conveniences in our house: central heating, hot and cold water, gas, electricity.</p> <p>f. There is your key to the flat.</p>
--	---

→ **УПРАЖНЕНИЕ 18.** Впишите подходящее слово.

a. rooms; b. there are; c. there is; d. flat

1. In the house there are many
2. In the house ... a living room, a dining room, a bedroom, a bathroom.
3. I live in a two-room
4. ... paintings on the walls.

→ **УПРАЖНЕНИЕ 19.** Переведите на английский язык.

1. Вы живёте в квартире или в доме?
2. Я живу в однокомнатной квартире.
3. Я живу в загородном доме.
4. У меня в комнате есть стол, стулья, кресла, диван и камин.
5. У меня в доме много комнат: гостиная, столовая, спальня, ванная комната, кухня.
6. Мы имеем все современные удобства.
7. Я люблю светлые цвета: розовый, голубой, белый.

→ **УПРАЖНЕНИЕ 20.** *Определите правильную форму.*

1. There ... a table in the room.

a. are; b. is; c. am; d. do

2. There ... four chairs in the room.

a. is; b. am; c. are; d. have

3. How many ... there rooms in your house?

a. is; b. am; c. have; d. are

4. Is there a fireplace in your living room?

a. are; b. is; c. do; d. isn't

→ **УПРАЖНЕНИЕ 21.** *Найдите соответствия.*

on the table	под столом
under the table	перед домом
in front of the house	за домом
behind the house	напротив дома
opposite the house	на столе
in the middle	налево
next to	направо
near	посередине
on the left	рядом с
on the right	около

This is Great Britain • Знакомьтесь, Великобритания

Three main types of houses in Britain

Три основных типа домов Великобритании

В Великобритании три основных типа домов:

Detached house	Отдельный дом, особняк
Semi-detached house Semis	В Великобритании очень распространены «полуотдельные» дома, имеющие общую боковую стену. Эти дома известны в разговорной речи как semis .
Terraced house	Дом-терраса, или дом линейной застройки. Обычно это выглядит как городской дом в виде непрерывного ряда двухэтажных домов вдоль улицы, как бы сцепленных друг с другом (бывают трёх-четырёхэтажные).
The most desirable home: a detached house	Самый желанный дом — это особняк.
Second best is a semi-detached. The typical semi-detached has two floors and three bedrooms. They have separated gardens.	Другим лучшим видом домов являются полуотдельные дома. Типичный полуотдельный дом имеет два этажа и три спальни. У них отдельные сады.
Less desirable is a terraced house. They usually have two floors with two bedrooms upstairs. Some have garden back and front, other only at the back, and others no garden at all.	Наименее желаемый — дом-терраса. Обычно они имеют два этажа с двумя спальнями наверху. У некоторых есть сады перед домом и позади него, у других только позади, иные же вообще не имеют садов.

Bungalow Onestore houses for one family in indian style that are usually detached — popular with older people.	Бунгало Одноэтажный дом на одну семью, построенный в индийском стиле. Отдельный. Популярен среди пожилых людей.
Bedsit — a bedroom and living room all in one.	Однокомнатная малогабаритная квартира (одна и та же комната служит и спальней и гостиной).
Cottage — a small house in the country or in the village.	Коттедж — небольшой дом за городом или в деревне.
In rent For sale	Для аренды, сдаётся Продаётся

УРОК 4

🔊 -226 Dialogue 1

In the morning • Утром

A: Kate, have you got up?

B: Yes, I have just got up.

A: Have you had breakfast?

B: Yes, we have already had breakfast.

A: Has Mary gone to work?

B: No, she hasn't gone to work yet.

A: Where is she?

B: She's gone to the shop.

A: Кейт, ты уже встала?

B: Да, я только что встала.

A: Вы позавтракали?

B: Да, мы уже позавтракали.

A: А Мэри ушла на работу?

B: Нет, она ещё не ушла на работу.

A: А где она?

B: Она ушла в магазин.

Vocabulary

to get up — вставать

just — только, только что

breakfast — завтрак

already — уже

not yet — ещё не

shop — магазин

Commentary

Present Perfect Tense • Настоящее совершённое время

Настоящее совершённое время (**Present Perfect**) используется для выражения действия или состояния, которое:

- началось в прошлом и только что завершилось и связано с настоящим временем;
- началось в прошлом и продолжается в момент речи;
- началось в прошлом и продолжается в настоящий период времени.

На русский язык **Present Perfect**, как правило, не переводится как прошедшее время. Аналогичного грамматического явления в русском языке нет.

Present Perfect образуется при помощи вспомогательного глагола **to have** и причастия прошедшего времени смыслового глагола (формы на **-ed, -en**), например:

I work. — I have worked.

He writes. — He has written.

Форма **have** или **has** может также сокращаться до 've, 's:

I've studied. — Я учился.

She's worked. — Она работала.

Отрицание присоединяется к вспомогательному глаголу **to have**:

I haven't finished. — Я не закончил.

He hasn't jumped. — Он не прыгнул.

В вопросительных предложениях порядок слов следующий:

(вопросительное слово) + **have / has** + подлежащее + **ed**

(Where) have you worked? — (Где) ты работал?

(Why) haven't you finished yet? — (Почему) ты ещё не закончил?

В английском языке существует класс **неправильных глаголов**, многие из которых довольно часто встречаются в речи. Эти глаголы называются неправильными оттого, что они образуют некоторые формы особым образом. В том числе и форму **Present Perfect** (см. Приложение, с. 153).

Следует запомнить формы **неправильных смысловых глаголов**:

to be — **have / has been** (быть)

to go — **have / has gone** (идти)

to have — **have / has had** (иметь)

to get — **have / has got** (приходить, доставать)

to come — **have / has come** (приходить)

to see — **have / has seen** (видеть)

to do — **have / has done** (делать)

Для правильного употребления **Present Perfect** необходимо знать наречия, с которыми оно употребляется:

already — уже

this morning — сегодня утром (со словами *это, этот* — год, месяц, день)

just — только что

since — с (какого-то времени)

not yet — ещё не

for — в течение

ever — когда-либо

never — никогда

1. Предложения с **Present Perfect** обычно содержат ответ на вопрос о результате действия (совершилось действие или нет) и о времени его завершения: *только что* — **just**, *уже* — **already**, *недавно* — **lately, recently**, *ещё нет* — **not yet**.

I have just seen him. — Я его только что видел.

I've already had breakfast. — Я уже позавтракал.

He has arrived to London recently. — Он недавно приехал в Лондон.

I haven't done it yet. — Я ещё не закончил.

Обратите внимание, что **yet** всегда ставится в конец предложения.

🔊 -227 Dialogue 2

In the afternoon • Днём

A: Mary, have you had lunch?

B: Yes, we've just had lunch.

A: Have you finished work?

B: Yes, I've already finished work.

A: Has Kate got home?

B: No, she hasn't got home yet.

A: Мэри, Вы обедали?

B: Да, только что пообедали.

A: Вы закончили работу?

B: Да, я уже закончила работу.

A: Кейт пришла домой?

B: Нет, она ещё не пришла домой.

Vocabulary

lunch — обед

to get — *здесь*: добираться, приезжать

🔊 -228 Dialogue 3

In the evening • Вечером

A: Kate, have you had dinner?

B: Yes, we've just had dinner.

A: Kate, have you read my book?

B: Yes, I have already read your book.

It's not boring. It's actually pretty interesting.

A: Has Bob gone to bed?

B: No, he hasn't gone to bed yet.

A: Кейт, вы уже поужинали?

B: Да, мы только что поужинали.

A: Кейт, ты прочитала мою книгу?

B: Да, я уже прочла её. Она не скучная. Она вообще-то довольно интересная.

A: А Боб лёг спать?

B: Нет, он еще не лёг спать.

Vocabulary

dinner — ужин

boring — скучный

actually — вообще-то, действительно, в самом деле

pretty — 1. *здесь*: довольно; 2. симпатичный

interesting — интересный, интересно

bed — кровать, постель

to go to bed — идти спать

➔ **УПРАЖНЕНИЕ 1.** *Впишите глаголы в форме Present Perfect.*

1. ... you ... breakfast? — Yes, I ... just ... breakfast.
2. ... Bob ... breakfast? — Yes, he ... just ... breakfast.
3. ... you ... lunch? — Yes, I ... just ... lunch.
4. ... she ... lunch? — Yes, she ... just ... lunch.
5. ... you ... dinner? — Yes, I ... just ... dinner.
6. ... he ... dinner? — Yes, he ... just ... dinner.

➔ **УПРАЖНЕНИЕ 2.** *Поставьте глаголы в форму Present Perfect.*

1. ... you ... (get up)? — No, I ... (get up) yet.
2. ... he ... (get up)? — No, he hasn't ... (get up) yet.
3. ... you ... (finish) work? — No, I ... (finish) work
4. ... she ... (finish) work? — No, she ... (finish) work
5. ... you ... (read) my book? — No, I ... (read) your book
6. ... he ... (read) my book? — No, he ... (read) your book
7. ... you ... (go) to bed? — No, I ... (go) to bed
8. ... he ... (go) to bed? — No, he ... (go) to bed

2. **Present Perfect** употребляется с наречиями **ever** — *когда-либо*, **never** — *никогда*, **many times** — *много раз*, **once** — *один раз*, **twice** — *два раза*:

— Have you ever been to London? — Вы когда-нибудь бывали в Лондоне?

— Yes, I have been there many times. — Да, я был там много раз.

He's never seen me. — Он никогда меня не видел.

She has come once. — Она однажды приходила.

🔊 -229 Dialogue 4

A: Have you been to England?

B: Yes, I have been to England many times.

A: Have you ever been to London?

B: Yes, I have been there twice.

A: Have you been to this museum?

B: No, I have never been there.

But I want to go there.

A: Вы были в Англии?

B: Да, я была в Англии много раз.

A: Вы когда-нибудь были в Лондоне?

B: Да, я была там дважды.

A: Вы были в этом музее?

B: Нет, я никогда там не была.

Но я хочу туда пойти.

➔ УПРАЖНЕНИЕ 3. *Внимайте have / has ... been с ever, never, once, many times.*

1. Have you ever been to England?

2. Yes, I to England

3. ... he to Spain?

4. Yes, he to Spain

5. ... she to France?

6. No, she to France.

3. **Present Perfect** употребляется со словами **this year, this month**, т. е. со словосочетаниями, начинающимися с указательного местоимения **this** — *этот*, обозначая, что время действия ещё продолжается:

I have finished school this year. — *Я окончил школу в этом году* (в русском языке «окончил» совершенного вида, а в английском языке глагол означает законченное действие, но оно произошло в ещё не окончившийся период времени).

🔊 -230 Dialogue 5

A: Have you seen Bob this morning?

B: Yes, I've seen him at 10 o'clock.

A: Has he already finished school?

B: Yes, he has finished school this year.

A: Вы видели Боба сегодня утром?

B: Да, я его видел в 10 часов.

A: Он уже окончил школу?

B: Да, он окончил школу в этом году.

4. Различие между прошедшим временем в русском языке и **Present Perfect** в английском показано в следующих примерах.

I know Bob. — *Я знаю Боба.*

но: I have known Bob for 5 years (since 2005). — *Я знаю Боба (в течение) 5 лет (с 2005 г.).*

Важно учитывать, с какими союзами и наречиями употребляется глагол.

Употребление **Present Perfect** здесь позволяет указать, что вы знаете Боба уже 5 лет и продолжаете знать, т. е. ваше знакомство продолжается, оно ещё не закончилось.

I live in London. — *Я живу в Лондоне.*

но: Я живу в Лондоне 5 лет (с 2005 г.). — *I have lived in London for 5 years (since 2005).*

То есть я жил и продолжаю жить в Лондоне.

➔ УПРАЖНЕНИЕ 4. *Переведите на английский язык.*

1. Я живу в Москве. _____

2. Я живу в Москве 10 лет (с 2004 г.). _____

3. Я работаю в банке. _____

4. Я работаю в банке 10 лет. _____

5. Я знаю Боба. _____

6. Я знаю Боба 10 лет. _____

УПРАЖНЕНИЕ 5. Сравните употребление настоящих времён.

<p>Настоящее простое — Present Simple (usually — обычно, often — часто, always — всегда)</p>	<p>Настоящее длительное — Present Continuous (now — сейчас, at the moment — в данный момент)</p>	<p>Настоящее совершенное — Present Perfect (just — только что, already — уже, not yet — ещё не)</p>
<p>Вы часто читаете. — You read often. Вы много читаете. — You read a lot.</p>	<p>Что Вы сейчас делаете? — What are you doing now? Вы читаете? — Are you reading? Да, я читаю. — Yes, I am reading.</p>	<p>Вы уже прочли мою книгу? — Have you read my book? Да, я уже прочёл книгу. Она не скучная. — Yes, I have already read your book. It's not boring.</p>
<p>Вы обычно завтракаете в 7:30. — You usually have breakfast at 7:30 (half past seven).</p>	<p>Чем вы занимаетесь в данный момент? — What are you doing now? Вы завтракаете? — Are you having breakfast? Да, мы сейчас завтракаем. — Yes, we are having breakfast now.</p>	<p>Вы уже позавтракали? — Have you already had breakfast? Да, мы уже позавтракали. — Yes, we've already had breakfast.</p>
<p>Обычно Вы встаёте в 7:00. — You usually get up at 7:00 (seven a.m.).</p>	<p>Что ты сейчас делаешь? — What are you doing now? Ты встаёшь? — Are you getting up? Нет, я не встаю сейчас. — No, I'm not getting up now.</p>	<p>Ты встал? — Have you got up? Да, я только что встал. — Yes, I have (I've) just got up.</p>

→ УПРАЖНЕНИЕ 6. Переведите на русский язык.

- | | |
|--|---|
| 1. Have you had breakfast? | 6. He has not had lunch yet. |
| 2. I have not had lunch yet. | 7. Have you finished the test? — No, I haven't finished the test yet. |
| 3. Have you read the book? — Yes, I have. | 8. Has he got up? |
| 4. Has he had breakfast? | 9. Have you got up? |
| 5. Have you done your homework? — Yes, I have. | |

→ УПРАЖНЕНИЕ 7. Переведите на английский язык.

- | | |
|---|-----------------------------|
| 1. Я не видел Мэри сегодня утром (до 12 часов). | 4. Я знаю Майкла. |
| 2. Вы когда-нибудь были в Англии? — Нет, я никогда не был в Англии, но я хочу туда поехать. | 5. Я знаю Майкла 5 лет. |
| 3. Вильям окончил школу в этом году. | 6. Я работаю в банке. |
| | 7. Я работаю в банке 5 лет. |
| | 8. Я работаю в офисе. |
| | 9. Я работаю в офисе 5 лет. |

Контрольный тест

Present Tenses • Настоящее время

☛ 1. Найдите соответствия.

- | | |
|-----------------------------|-------------------------------|
| 1. Я работаю. | a. I have worked for 5 years. |
| 2. Я работаю сейчас. | b. I will work tomorrow. |
| 3. Я работаю завтра. | c. I'm working now. |
| 4. Я работаю в банке 5 лет. | d. I work. |

☛ 2. Найдите соответствия.

- | | |
|--|-------------------------------------|
| 1. Do you live in London? | a. Вы живёте сейчас в Оксфорде? |
| 2. Are you living now in Oxford? | b. Вы живёте в Оксфорде 5 лет? |
| 3. Have you lived in Oxford for 5 years? | c. Вы скоро будете жить в Оксфорде? |
| 4. Will you live in Oxford soon? | d. Вы живёте в Лондоне? |

☛ 3. Выберите правильную форму.

- | | |
|------------------------------|--|
| 1. He shall/will come | 3. I am/is going to see a film |
| 2. They will/shall phone you | 4. You are/am going to go to the theatre |

☛ 4. Выберите правильную форму.

- | | |
|----------------------------|--------------------------------------|
| 1. Do/does you study? | 4. Has/have you been to London? |
| 2. Do/does he like sport? | 5. Shall/will they be busy tomorrow? |
| 3. Is/am he going to work? | |

☛ 5. Найдите правильный ответ.

1. I usually (to go to work) at eight o'clock. — Обычно я хожу на работу в 8:00 часов.

- | | |
|-------------|-------------|
| a. goes | c. is going |
| b. has gone | d. go |

2. I (read) ... a book now. — Я сейчас читаю книгу.

- | | |
|-------------|---------------|
| a. has read | c. am reading |
| b. read | d. reads |

3. Where is Mary? She ... just (go) to the shop. — Где Мэри? Она только что ушла в магазин.

- | | |
|-------------|-------------|
| a. goes | c. has gone |
| b. is going | d. will go |

4. He ... (to write) the letter tomorrow. — Он напишет письмо завтра.

- | | |
|----------------|----------------|
| a. is writing | c. has written |
| b. shall write | d. will write |

☛ 6. Выберите правильный вариант ответа.

- | | |
|---|------------------------------|
| 1. ... you usually watch TV in the evening? | 2. What are doing now? |
| a. will | ... you having dinner now? |
| b. have | a. do |
| | c. have |
| | b. are |
| | d. will |
| 3. ... you finished work already? | 4. ... you phone me tonight? |
| a. do | a. is |
| b. are | c. are |
| | b. has |
| | d. will |

↪ 7. Найдите лексические и грамматические соответствия.

- | | |
|---------------------------------|---------------------------------------|
| 1. Вы работаете в банке? | a. Has/have you had breakfast? |
| 2. Вы уже позавтракали? | b. I have/has not read this book yet. |
| 3. Я ещё не прочитал эту книгу. | c. Are/is you writing a test now? |
| 4. Вы пишете тест? | d. Do/does you work in a bank? |
| 5. Он будет завтра дома? | e. Will/shall he be at home tomorrow? |

↪ 8. Найдите соответствия.

- | | |
|---------------|---------------------|
| 1. Я живу. | a. I like/likes. |
| 2. Я работаю. | b. I works/work. |
| 3. Я учусь. | c. I study/studies. |
| 4. Я люблю. | d. I live/lives. |

↪ 9. Найдите соответствия.

- | | |
|--------------------------------|--|
| 1. Я живу в Лондоне. | a. I am living in London now. |
| 2. Я работаю в банке. | b. I am working in a bank now. |
| 3. Я учусь в колледже. | c. I am studying at college now. |
| 4. Я люблю спорт. | d. I live in London. |
| 5. Я живу сейчас в Лондоне. | e. I work in a bank. |
| 6. Я работаю сейчас в банке. | f. I study at college. |
| 7. Я учусь сейчас в колледже. | g. I like sport. |
| 8. Я живу в Лондоне 10 лет. | h. I'll live in London. |
| 9. Я работаю в банке 5 лет. | i. I'll work in a bank. |
| 10. Я учусь в колледже 2 года. | j. I'll study at college. |
| 11. Я буду жить в Лондоне. | k. I have lived in London for ten years. |
| 12. Я буду работать в банке. | l. I have worked in the bank for five tears. |
| 13. Я буду учиться в колледже. | m. I have studied at college for two years. |

Past Simple • Простое прошедшее время

Past Simple указывает на конкретный момент в прошлом и употребляется со словами *вчера* — **yesterday**, *на прошлой неделе* — **last week**, *в прошлом месяце* — **last month**, *в прошлом году* — **last year**, *... лет тому назад* — **... years ago**.

Past Simple образуется от правильных глаголов с помощью окончания **-ed**:

live — lived, work — worked, study — studed

Формы неправильных глаголов следует запомнить: come — came, do — did, get — got и т. д. См. Приложение, с. 153.

Однако есть несколько глаголов, формы которых очень сильно отличаются от инфинитива, их следует запоминать особо. Это такие базовые глаголы, как *быть* (**to be**) и *идти* (**to go**):

was — *я был, он был, она была, оно было* — 1-е и 3-е л. ед. ч.:

I was born in November. — *Я родился в ноябре.*

were — *были* — 2-е л. ед. ч. и 1, 2, 3-е л. мн. ч.:

Where were you born? — *Где вы родились?*

went — *ходил, ездил, поступил* — со всеми лицами:

I went to university in 2005. — *Я поступил в университет в 2005 г.*



Map of Great Britain.
Карта Великобритании.



Royal coat of arms of the United Kingdom.
Королевский герб Великобритании.



Flag of the United Kingdom
(The Union Jack).
Флаг Великобритании.

The panoramic view of London.
Панорама Лондона.



Лондон



1. Big Ben.
Биг-Бен.

3. Hyde Park.
Гайд-парк.


4. The Tower of London.
Тауэр.



5. Westminster Abbey.
Вестминстерское аббатство.




2. Parliament.
Парламент.





1. Buckingham Palace.
Букингемский дворец.



3. St Paul's Cathedral.
Собор Святого Павла.

4. Ferris wheel (The London Eye).
Колесо обозрения (Лондонский глаз).



2. Trafalgar Square.
Трафальгарская площадь.



5. Oxford Street.
Оксфорд-стрит.

АНГЛИЯ



1. Oxford.
Оксфорд.



2. Canterbury Cathedral, Canterbury, Kent.
Кентерберийский собор, Кентербери.

3. Beachy Head.
Мыс Бичи-Хед.

4. The oldest inn in England
Ye Olde Trip to Jerusalem,
Nottingham (1189 AD).
Старейший паб Англии
“Ye Olde Trip to Jerusalem”,
Ноттингем (1189 г.).



Шотландия

1. Edinburgh Castle.
Эдинбургский замок.



2. Stonehenge.
Стоунхендж.



3. Loch Ness.
Озеро Лох-Несс.



4. Bagpipers.
Вольнщики.



1

1. The Royal family.
Королевская семья.



2

2. British officers.
Британские офицеры.



3

3. A double-decker bus
(Routemaster).
Двухэтажный автобус-даблдекер
«Рутмастер».



4

4. Beefeater.
Бифитер.



5

5. Full English breakfast.
Полный английский завтрак.

Порядок слов в вопросительном предложении:

(вопросительное слово) + **did** + подлежащее + глагол в форме инфинитива:

When did you go to London? — I went to London in 2008.

When did you go to Manchester? — I didn't go there (did not или didn't).

Did you get my e-mail? — Yes, I did. / No, I didn't.

🔊 -231 Dialogue 6

A: When were you born?

B: I was born in 1987.

A: Where were you born?

B: I was born in Hastings.

A: Where did you go to University?

B: I went to University in London.

A: Where did you live and work last year?

B: I lived and worked in London.

A: Are you married?

B: I'm married.

A: When did you get married?

B: I got married two years ago.

A: Когда Вы родились?

B: Я родился в 1987 г.

A: Где Вы родились?

B: Я родился в Гастингсе.

A: Где Вы учились в университете?

B: Я учился в университете в Лондоне.

A: Где Вы жили и работали в прошлом году?

B: Я жил и работал в Лондоне.

A: Вы женаты?

B: Да, я женат.

A: Когда Вы женились?

B: Я женился два года назад.

🔊 -232 Dialogue 7

УПРАЖНЕНИЕ 8. Прочтите, переведите на русский язык.

A: What did you usually do on the weekends?

B: I got up at 7 o'clock. I washed, I got dressed. I cleaned my teeth. I did morning exercises.

A: When did you have breakfast?

B: I had breakfast at 8 o'clock.

A: When did you go to work?

B: I went to work at quarter past eight. I started work at 9 o'clock and worked until 5 p.m. I had lunch at 12 a.m.

A: When did you get home?

B: I got home at 6 p.m. And I had dinner at 7 p.m. Then I watched TV. I read a book and I made calls to my friends (звонила друзьям).

A: And when did you go to bed?

B: I went to bed at 11 o'clock.

→ **УПРАЖНЕНИЕ 9.** Найдите соответствия.

1. Где вы родились?

a. I was born in... .

2. Я родился в... .

b. I studied.

3. Я жил.

c. I worked.

4. Я работал.

d. I lived.

5. Я учился.

e. I got up at 7 o'clock.

6. Я встал в 7 утра.

f. I got home.

7. Я ушёл на работу.

g. I went to work.

8. Я пришёл домой.

h. I went to bed.

9. Я смотрел ТВ.

i. I wathed TV.

10. Я лёг спать.

j. Where were you born?

→ **УПРАЖНЕНИЕ 10.** Дополните предложения словами из рамки.

a. got; b. went; c. lived; d. was; e. had

- | | |
|------------------------|---|
| 1. I ... born in 1991. | 4. I ... to work after 9 o'clock yesterday. |
| 2. I ... in London. | 5. I ... lunch at 12 a.m. yesterday. |
| 3. I ... married 2010. | |

→ **УПРАЖНЕНИЕ 11.** Вставьте нужную форму глагола.

- | | |
|---|---|
| 1. I ... born in 1990.
a. am; b. are; c. is; d. was | 3. Last week I ... breakfast at 7:30
a. have; b. has; c. to have; d. had |
| 2. Yesterday I ... up at 7 o'clock.
a. get; b. got; c. gets; d. to get | 4. I ... my morning exercises.
a. to do; b. does; c. do; d. did |

→ **УПРАЖНЕНИЕ 12.** Переведите на английский язык.

- | | |
|-------------------------------------|------------------------------|
| 1. Я родился в | 7. Я вчера встал в |
| 2. Я пошёл в школу в | 8. Я позавтракал. |
| 3. Я поступил в университет в | 9. Я пошёл на работу. |
| 4. Я жил в ... в ... году. | 10. Я вернулся домой в |
| 5. Я работал в ... в ... году. | 11. Я лёг спать. |
| 6. Я учился в ... в ... году. | |

Прослушайте диалог о занятиях в свободное время. Расскажите, что вы делали вчера, в уик-энд, в прошлую субботу.

 -233 Dialogue 8

A: Where were you yesterday?
Were you at home?
B: No, I wasn't at home. I went out
to a disco. I was there with my friends.
A: Was it fun?
B: Well, it was great. We enjoyed the party.

A: Где Вы были вчера?
Вы были дома?
B: Нет, я не был дома. Я ходил на дискотеку.
Я там был со своими друзьями.
A: Было весело?
B: Да. Было отлично. Мы хорошо провели время
на вечеринке.

Vocabulary

party — вечеринка
fun — весело, веселье

great — отлично
enjoy — наслаждаться, хорошо проводить время

 -234 Dialogue 9

A: Where were you last Saturday?
B: We were at Ann's party.
A: Did you enjoy the party?
B: Yes, I did. We danced, we sang a lot.
We ate cakes and drank red wine. We played
different games. It was great.
We had a nice time.

A: Где ты был в прошлую субботу?
B: Мы были на вечеринке у Энн.
A: Тебе там понравилось?
B: Да, мне понравилось. Мы танцевали,
много пели. Мы ели пирожные и пили красное
вино. Мы играли в разные игры. Было здорово.
Мы весело провели время.

🎧 -235 Dialogue 10

A: What do you usually do in summer?

B: We go down to the beach. We swim, we sunbathe. We go fishing.

A: What did you do last summer?

B: We usually go to the seaside. Last summer we went to the seaside too. We swam and we sunbathed. We went fishing. We went windsurfing. We had a nice time.

A: Что вы обычно делаете летом?

B: Мы едем на побережье. Мы плаваем. Мы загораем. Мы ловим рыбу.

A: Что вы делали прошлым летом?

B: Мы обычно ездим на море. Простым летом мы также ездили на море. Мы плавали и загорали. Мы ходили на рыбалку. Мы занимались виндсёрфингом. Мы отлично провели время.

Vocabulary

summer — лето

down — вниз (*здесь не переводится*)

beach — пляж

seaside — побережье

to swim — плавать

to sunbathe — загорать

to go fishing — ходить на рыбалку

🎧 -236 Dialogue 11

A: What do you usually do in winter?

B: We go skiing. We go skating.

A: What did you do last winter?

B: We usually go to the mountains. We went skiing. We went skating. We played ice hockey. We took photographs. We relaxed in bars. It was great. We had a nice time.

A: Что вы делаете зимой?

B: Мы катаемся на лыжах и на коньках.

A: Что вы делали прошлой зимой?

B: Мы обычно едем в горы. Мы ходили на лыжах. Мы катались на коньках. Мы играли в хоккей. Мы фотографировали. Мы отдыхали в барах. Было классно! Мы отлично провели время!

↪ **УПРАЖНЕНИЕ 13.** Выберите нужный вариант.

1. Yesterday I *go out / went out* to a bar.
2. Yesterday we *eat and drink / ate and drank* at a party.
3. Yesterday we *sing and dance / sang and danced* a lot.
4. Last summer we *swim and sunbathe / swam and sunbathed*.
5. Last winter we *go skiing and skating / went skiing and skating* to the mountains.

↪ **УПРАЖНЕНИЕ 14.** Переведите на английский язык.

1. В выходные дни (уик-энд) я часто выхожу куда-либо (отдохнуть).
2. Мы поём, едим пирожные и пьём кока-колу.
3. Мы ездим на море летом.
4. Мы ездили за город вчера.
5. Вчера я катался на лыжах и коньках.
6. Мы весело провели время.

↪ **УПРАЖНЕНИЕ 15.** Выберите нужную форму глагола.

- | | |
|---|---|
| 1. Yesterday I ... out to the bar.
a. go; b. goes; c. went; d. to go | 3. Yesterday we ... out in a pub.
a. eat; b. eats; c. to eat; d. ate |
| 2. Last week I ... a lot.
a. swim; b. swam; c. swims; d. to swim | 4. Yesterday we ... a lot at a party.
a. drink; b. to drink; c. drank; d. drinks |

→ УПРАЖНЕНИЕ 16. Выберите нужную форму глагола.

1. We often ... out to a pub.
a. go; b. goes; c. went; d. to go

2. We usually ... a lot in summer.
a. swim; b. to swim; c. swam; d. swims

Sequence of Tenses • Согласование времён (will/would, have/had)

Согласование времён необходимо в прямой речи (слова в кавычках) и в косвенной речи после слов «сказать», «говорить» — **say, tell**, вводимых словом **that** (*что*).

Оттого, в каком времени стоит первый глагол (**say** — *сказать*), зависит форма второго глагола (употребляющегося в кавычках или после **that**). Смысл согласования времён заключается в том, что если глагол «сказать» (**say**) стоит в настоящем времени, то второй глагол может стоять как в настоящем, так и в прошедшем и в будущем времени.

Если глагол **say** стоит в прошедшем времени, т. е. в форме «сказал» — **said**, то по отношению к нему глаголы после **that** будут употребляться в прошедшем времени.

Сравните:

План настоящего (**say**):

1. **I say**: “**I am** in London now”.
2. **I say**: “**I will be** in London tomorrow”.
3. **I say**: “**I was** in London yesterday”.
4. **I say**: “**I have been** to London many times”.

Перевод:

1. Я говорю: «Я сейчас в Лондоне».
2. Я говорю: «Я буду в Лондоне завтра».
3. Я говорю: «Я был в Лондоне вчера».
4. Я говорю: «Я был в Лондоне много раз».

План прошедшего (**said**):

1. **I said** that **I was** in London at that moment.
2. **I said** that **I would be** in London **the next day**.
3. **I said** that **I had been** to London the day before.
4. **I said** that **I had been** to London many times.

Перевод:

1. Я сказал, что я сейчас в Лондоне.
2. Я сказал, что я буду в Лондоне завтра.
3. Я сказал, что был в Лондоне вчера.
4. Я сказал, что был в Лондоне много раз.

I will — **I would** — будущее в прошедшем

I was — **I have been** — **I had been** — прошедшее совершенное

Следует запомнить, что при согласовании времён в прошедшем времени форма будущего простого времени (**will, shall**) меняется на форму **would, should** — будущего в прошедшем:

I will be in London tomorrow. — **I said** that **I would be** in London the next day.

Если глагол стоит в форме прошедшего времени (**was, have been**), то при согласовании времён его форма меняется на **had been** (с глаголом **had**):

I was in London yesterday. — **I said**, that **I had been** to London the day before.

I have been to London many times. — **I said**, that **I had been** to London many times.

В русском языке такого согласования времён не происходит.

Сравните:

Я говорю, что был в Лондоне вчера.

Я сказал, что был в Лондоне вчера.

Я говорю, что я буду в Лондоне завтра.

Я сказал, что буду в Лондоне завтра.

Подобное недопустимо в английском языке, необходимо согласование времён: **had been** вместо **have been**, **would** вместо **will**.

→ **УПРАЖНЕНИЕ 17.** Выберите нужную форму глагола.

1. I say that I *will be / would be* in France next week.
2. I said that I *will be / would be* in Italy next month.
3. I say that I *have been / had been* to Russia many times.
4. I said that I *have been / had been* to Russia many times.

→ **УПРАЖНЕНИЕ 18.** Найдите соответствия.

<ol style="list-style-type: none"> 1. Я говорю, что я переведу этот текст через неделю. 2. Я сказал, что я переведу этот текст через неделю. 3. Я говорю, что уже перевёл этот текст. 4. Я сказал, что я уже перевёл этот текст. 	<ol style="list-style-type: none"> a. I say that I have already translated this text. b. I said that I had already translated that text. c. I say that I will translate this text in a week. d. I said that I would translate that text in a week.
--	--

→ **УПРАЖНЕНИЕ 19.** Вставьте нужную форму глагола.

1. He said that he ... in Paris at that moment.
a. is; b. was; c. will; d. had been
2. He says that he ... in Japan the next week.
a. will be; b. would be; c. has been; d. had been
3. He said that he ... in Japan in two days (*через два дня*).
a. will be; b. would be; c. has been; d. had been
4. He said that he ... in China two years ago (*два года назад*).
a. has been; b. had been; c. will be; d. would be

УРОК 5

🔊 -237 Dialogue 1

Accommodation • Проживание в гостинице

<p>A: I'd like a room. B: For how many nights? A: For three nights. B: Single or double? A: Double. B: With shower or bath? A: A bath, please. B: It is 50 pounds, including breakfast. Your room number is 250. Your room is on the fifth floor. Here is your key. The lift is on the left. A: Thank you.</p>	<p>A: Мне нужен номер. B: На сколько суток? A: На трое суток. B: Одноместный или двухместный? A: Двухместный. B: С душем или ванной? A: С ванной. B: Это 50 фунтов, включая завтрак. Ваш номер комнаты — 250. Ваш номер на шестом этаже. Вот ваш ключ. Лифт слева. A: Спасибо.</p>
--	--

Vocabulary

single — одноместный; одинокий, без пары
ср.: Is he married? — No, he's single.

double — двухместный; двойной
ср.: double espresso — двойной эспрессо

shower — душ, **take a shower** — принимать душ
bath — ванна

to include — включать в состав
on the left — налево, слева
on the right — направо, справа

Commentary

❖ *Would you like ... ?*

С **would** вы уже немного познакомились в прошлом уроке, но у этого глагола есть ещё одна важная функция: с его помощью можно выразить вежливое пожелание или предложение чего-то.

Для этого мы используем фразу **I would like**:

I would like some coffee, please. — *Я бы хотел кофе, пожалуйста.*

Would you like to go for a walk? — *Тебе не хотелось бы прогуляться?*

Would очень часто сокращается до 'd: **I'd, you'd, he'd, we'd...**

❖ *How many? или How much?*

В английском языке есть исчисляемые и неисчисляемые существительные. Когда мы спрашиваем о количестве чего-то исчисляемого, мы задаём вопрос **How many?**

How many friends do you have? — *Сколько у тебя друзей?*

How many cups of tea do you drink during the day? — *Сколько чашек чая ты выпиваешь за день (в течение дня)?*

How much? используется для неисчисляемых существительных.

How much money does he earn? — *Сколько денег он зарабатывает?*

How much sugar do you want? — *Сколько ты хочешь сахара?*

❖ *Right или left?*

Когда мы говорим о направлении, важно запомнить слова «направо» и «налево».

Turn right. Turn to the right. — *Поверните направо.*

Turn left. Turn to the left. — *Поверните налево.*

It's on the right. — *Это справа.*

It's on the left. — *Это слева.*

🔊 -238 Dialogue 2

Booking room • Бронирование номера в гостинице

A: Hello! I'm looking for a hotel near the centre.

B: Hello! There's one right in the centre. It's name is Radisson, five stars, very good service.

A: Actually I'm looking for something cheap. Is there some inexpensive hotel?

B: I'm sorry, but it's difficult to find a cheap hotel in the centre.

A: Right. Where is the nearest hotel then?

B: Do you need a two or three star hotel?

A: Is a three star hotel more expensive than a two star one?

A: Здравствуйте! Я ищу гостиницу около центра.

B: Здравствуйте! Есть одна гостиница прямо в центре. Она называется «Рэдиссон», пять звёзд, очень хороший сервис.

A: Вообще-то я ищу что-то подешевле. Есть ли какой-нибудь недорогой отель?

B: Мне очень жаль, но в центре трудно найти дешёвый отель.

A: Хорошо. А где тогда ближайший отель?

B: Вам нужен двух- или трёхзвёздочный отель?

A: А трёхзвёздочный отель дороже, чем двухзвёздочный?

B: Yes, for sure.

A: I see. I think I will book a two star hotel. Can I make a reservation? I'd like a room for 3 nights.

B: Of course. Your passport, please.

A: Here you are.

B: Confirm booking rooms, please.

A: Done. Thank you very much.

B: You're welcome!

B: Да, конечно.

A: Понятно. Я думаю, я забронирую двухзвёздочный отель. Могу я оформить бронь? Я бы хотел заказать номер на три дня.

B: Конечно. Ваш паспорт, пожалуйста.

A: Пожалуйста.

B: Подтвердите бронирование номера, пожалуйста.

A: Сделано. Большое спасибо!

B: Пожалуйста!

Vocabulary

near the centre — рядом с центром
close to the beach — близко от пляжа
not very far from the sea — недалеко от моря
to look for — искать
right — 1. направо; 2. *здесь*: прямо, вот,
right here — прямо здесь;
 3. право (в значении *иметь право*):
You're right. — Ты прав; 4. Точно! Верно!
 Хорошо.
difficult — трудно
to find — находить, найти
cheap — дешёвый
then — тогда; потом

to need — нуждаться
more — более
expensive — дорогой
than — чем
sure — конечно
For sure. — Конечно. Точно.
I see. — Понимаю.
to confirm — подтверждать
booking — бронирование
done — сделано. **I'm done.** — Я закончил (есть, работать).
You're welcome. — Пожалуйста.
Not at all. — Не за что.

Commentary

❖ Then или than?

Не путайте эти два слова! Они произносятся немного по-разному и означают совершенно разные вещи.

than — всегда означает *чем*:

I've made it better than you. — Я это сделал лучше, чем ты.

He's older than me. — Он старше меня (чем я).

then — может означать *потом, после*:

You should eat and then you can play your video game. — Ты должен поесть, а потом можешь играть в свою видеоигру.

Второе значение — *тогда*:

What shall I do then? — Что мне тогда делать?

❖ Сравнительная и превосходная степень прилагательных

Обычно сравнительная степень прилагательных образуется с помощью суффикса **-er**:

cheap — cheaper

close — closer

small — smaller

long — longer

Прилагательные, состоящие более чем из двух слогов, обычно образуют сравнительную степень с помощью слова **more** — *более*:

expensive — more expensive

beautiful — more beautiful

tolerant — more tolerant

Превосходная степень образуется с помощью определённого артикля **the** и суффикса **-est**:

cheap — the cheapest
close — the closest

small — the smallest
long — the longest

От длинных прилагательных превосходная степень образуется с помощью определённого артикля **the** и слова **most** — *наиболее*:

expensive — the most expensive
beautiful — the most beautiful

tolerant — the most tolerant

Исключения:

good — better — the best	хороший — лучше — лучший
bad — worse — the worst	плохой — хуже — худший
old — older — the oldest	старый — старше — самый старый
old — elder — the eldest	старый — старше — старший (по возрасту)

УПРАЖНЕНИЕ 1. *Образуйте сравнительную степень с помощью суффикса -er.*

- | | |
|--|----------------------------|
| 1. It is <u>cheaper</u> than that one. | 4. It is near... . |
| 2. It is <u>bigg</u> | 5. It is small... . |
| 3. It is <u>clean</u> | 6. It is <u>larg</u> |

УПРАЖНЕНИЕ 2. *Образуйте превосходную степень.*

- | | |
|-------------------------|------------------------|
| 1. the <u>cheapest</u> | 4. the near... |
| 2. the <u>big</u> ... | 5. the small... |
| 3. the <u>clean</u> ... | 6. the <u>larg</u> ... |

↪ **УПРАЖНЕНИЕ 3.** *Найдите соответствия.*

- | | |
|------------------------|--------------------------------|
| 1. Этот номер дешевле. | a. The room is better. |
| 2. Этот номер лучше. | b. The room is cheaper. |
| 3. Этот номер больше. | c. The room is cleaner. |
| 4. Этот номер чище. | d. The room is quieter. |
| 5. Этот номер тише. | e. The room is bigger, larger. |
| 6. Этот номер ближе. | f. The room is nearer. |

↪ **УПРАЖНЕНИЕ 4.** *Найдите соответствия.*

- | | |
|------------------------------|-------------------------------|
| 1. Этот номер самый дешёвый. | a. This room is the best. |
| 2. Этот номер самый лучший. | b. This room is the cheapest. |
| 3. Этот номер самый большой. | c. This room is the quietest. |
| 4. Этот номер самый чистый. | d. This room is the biggest. |
| 5. Этот номер самый тихий. | e. This room is the cleanest. |

↪ **УПРАЖНЕНИЕ 5.** *Найдите соответствия.*

1. хороший	a. better	4. плохой	a. the worst
2. лучше	b. the best	5. хуже	b. worse
3. лучший	c. good	6. худший	c. bad

7. старый (древний)	a. old	10. старший (по возрасту)	a. my elder sister
8. старше (древнее)	b. older	11. старше, чем	b. elder then
9. самый древний	c. the oldest	12. самый старший	c. the eldest

→ **УПРАЖНЕНИЕ 6.** Выберите нужную форму прилагательного.

1. It is *cheaper* / *the cheapest* than that one. 3. It is *nearer* / *the nearest* than that one.
 2. It is *the cheapest* / *cheaper* of all the rooms. 4. It is *the nearest* / *nearer* of all the hotels.

→ **УПРАЖНЕНИЕ 7.** Выберите нужную форму прилагательного.

1. Your room is ... than my room. 4. Your hotel is ... of all our hotels.
 a. good; b. better; c. the best a. cheap; b. cheaper; c. the cheapest
 2. Your room is ... of all our rooms. 5. This hotel is ... than that one.
 a. good; b. better; c. the best a. near; b. nearer; c. the nearest
 3. Your hotel is ... than our hotel. 6. This hotel is ... of all our hotels.
 a. cheap; b. cheaper; c. the cheapest a. near; b. nearer; c. the nearest

Полезные слова и выражения

<p>Check-in Will you check in? Register, please. Fill in the form with you name, address, telephone. Sign here, please. This is your registration (arrival) card. You passport, please. This is my passport.</p>	<p>Регистрация Зарегистрируйтесь, пожалуйста. Заполните бланк. Укажите фамилию, адрес, телефон. Подпишите здесь, пожалуйста. Это ваша регистрационная карта. Ваш паспорт, пожалуйста. Вот мой паспорт.</p>
<p>About you room Is there a TV set, a fridge, a conditioner, a mini-bar, a fax, an internet in the room? I'd like a cheaper, a larger, a quitter room. The room is noisy, dark, narrow. There is no towel, bathrobe, soap, shampoo in the bathroom. There is no blanket, sheet, pillow. Is there a room service? Give me the key, please. Give me one more blanket, please.</p>	<p>О вашем номере Есть ли телевизор, холодильник, кондиционер, мини-бар, факс, Интернет в номере? Я хотела бы номер дешевле, больше, тише. Номер шумный, тёмный, в номере тесно. Нет полотенца, халата, мыла, шампуня. Нет одеяла, простыни, подушки. Есть ли обслуживание в номере? Дайте мне ключ, пожалуйста. Дайте мне ещё одно одеяло, пожалуйста.</p>
<p>Services, facilities, convieniences Is breakfast served in the hotel? Is it included in the price? Where is the dining-room (a lobby bar)? What facilities are there in hotel? There is a hairdresser's (1), a laundry (2), a dry-cleaner (3), a post office (4), a shoe repair shop (5), rail and air tickets (6), a chemist (7),</p>	<p>Службы, удобства Подают ли завтрак в отеле? Включён ли он в цену? Где столовая (бар)? Какие удобства есть в отеле? Есть парикмахерская (1), прачечная (2), химчистка (3), почта (4), ремонт обуви (5), авиа- и железнодорожные билеты (6), аптека (7),</p>

Продолжение таблицы

<p>a swimming pool (8), a gym (9), a bowling (10), a billiard (11). Can I have my things washed, ironed, dry-cleaned? It's defective. It doesn't work. Hot (cold) water doesn't work.</p>	<p>бассейн (8), спортзал (9), боулинг (10), бильярд (11). Постирайте, погладьте и почистите мои вещи. Здесь дефект. Это не работает. Горячая/холодная вода не работает.</p>
<p>About the hotel guest waiter (waitress) barman (maid) Inscriptions hotel waiting room maid desk-clerk receptionist reception exit emergency exit push pull floor: a ground floor, a first floor lift: up or down?</p>	<p>О гостинице гость (проживающий в гостинице) официант(ка) бармен (м/ж) Надписи отель зал ожидания горничная портье администратор, оформляющий проживание в гостинице регистрация выход запасной выход от себя (толкать дверь) на себя (тянуть дверь) этаж: первый этаж, второй этаж лифт: вверх или вниз?</p>
<p>Verbs for dialogues <u>Give</u> me the key, please. <u>Take</u> my luggage, please. <u>Bring</u> me the some breakfast, please. <u>Change</u> my blanket, please. <u>Call</u> me a taxi, please. <u>Prepare</u> the bill, please. <u>Wait</u> for me, please.</p>	<p>Глаголы для диалогов Дайте мне ключ, пожалуйста. Возьмите мой багаж, пожалуйста. Принесите мне завтрак, пожалуйста. Почините душ, пожалуйста. Вызовите такси, пожалуйста. Приготовьте мой счёт, пожалуйста. Подождите меня, пожалуйста.</p>
<p>Check out bill Can I have my bill ready? Wake me at ... o'clock. Call a taxi, please. Take my luggage down.</p>	<p>Выезд из гостиницы счёт Приготовьте мне счёт. Разбудите меня в Вызовите такси, пожалуйста. Отнесите мой багаж вниз.</p>

→ **УПРАЖНЕНИЕ 8.** Вставьте необходимые слова и выражения.

1.

a. single; b. room; c. nights; d. bath; e. floor; f. number; g. key; h. lift; i. on the left

A: I'd like a

B: ... or a double?

A: Single.

B: With a shower or a ...?

A: With a shower.

B: For how many ...?

A: For two.

B: Your room is on the sixth ... ? ... 300. This is your The ... is on

2.

a. near; **b.** cheap; **c.** nearest; **d.** I'm looking; **e.** inexpensive; **f.** three-star hotel

... for a hotel.

... hotel

something ...

... the center (beach, sea)

Where is the ... hotel?

A ...

3.

a. confirm; **b.** reservation; **c.** nights

Can I make a ... for 3 ... ?

... booking, please.

4.

a. have; **b.** booked; **c.** am; **d.** nights; **e.** double; **f.** are

I ... a reservation.

I ... Pavlov.

I ... a ... room.

Yes, for three

Here you

5.

a. fill in; **b.** check-in; **c.** sign; **d.** registration (arrival); **e.** passport

Will you ... ?

... the form, please.

... here, please.

This is your ... card.

This is my

6.

a. cheaper room; **b.** is there; **c.** room; **d.** there is no; **e.** the key

... a conditioner in the room?

I'd like a ... room.

This ... is noisy, dark.

... полотенца, мыла, шампуня.

Give me ... to my room, please.

7.

a. served; b. included; c. there is; d. are there; e. can I have; f. washed, ironed

Is breakfast ... in the hotel?

It is ... in the price.

What facilities ... in the hotel?

... a hairdresser, a laundru, a dry-cleaner.

Can ... my things dry-cleaned?

Can I have my things ... ?

8.

a. take; b. give; c. bring; d. change; e. wait for; f. repair

... (*дайте мне*) the key, please.

... (*возьмите*) my luggage.

... (*принесите*) the breakfast to me.

... (*поменяйте*) the blanket.

... (*почините*) the shower.

(*подождите*) ... for me.

9.

a. wake me; b. bill; c. call; d. take

Can I have the ... ready by 10 o'clock tomorrow?

... at 8 o'clock.

... a taxi.

... my luggage down.

УПРАЖНЕНИЕ 9. Найдите соответствия.

1. регистрация

2. выход

3. горпичная

4. от себя

5. к себе

6. этаж

7. с дефектом

8. It ... work.

a. defective

b. push

c. doesn't

d. pull

e. floor

f. registration

g. maid

h. exit

УПРАЖНЕНИЕ 10. Напишите антонимы (слова с противоположным значением).

a. dirty; b. bad; c. small; d. narrow; e. noisy; f. hot

Hotels • Гостиницы

Many visitors coming to British cities stay at hotels or at guests houses known as "Bed & breakfast" (B&B).

Большинство туристов, прибывающих в британские города, останавливаются в гостевых домах (называемых "Bed & breakfast") (кровать и завтрак).

Продолжение таблицы

There are campsites and holiday camps. There are caravans. There are inns.	Существуют кемпинги (палаточный лагерь, палаточный городок), дома на колёсах. Есть таверны.
Hotels, класс гостиницы Stars — «звезды» Crowns — «короны» Keys — «ключи» Dragons — «дракон» (Уэльс) Quality — «качество»	Цена номера зависит от класса гостиницы. Он обозначается звёздами, как это принято во многих странах, и другими символами: коронами, ключами, драконами.
5 stars or crowns (The maximum five crowns) Hotel offering higher quality standards have The term «approved» Recommended Highly recommended De luxe	Максимальное количество корон или звёзд — пять. Одобрённая Рекомендуемая Очень рекомендуемая Самая лучшая, выше всяких похвал
Bed and breakfast better known as “B&B” is a type of holiday accommodation usually found in a private house, which offers a bed for the night and breakfast in the morning. The average cost is between £9 and £16 a night.	Гостевые дома или меблированные комнаты, известные под названием “Bed & breakfast” (кровать и завтрак), — тип проживания во время отпуска, обычно в частных домах, которые предлагают кровать на ночь и завтрак утром. Средняя стоимость — между 9 и 16 фунтами за ночь.

This is Great Britain • Знакомьтесь, Великобритания

- 1) Life is not a bed of roses (здесь: **bed** — грядка, клумба). — Жизнь — не райские кущи.
- 2) Take it easy. — Не принимай всё близко к сердцу.

→ УПРАЖНЕНИЕ 11. Выберите правильный вариант.

- | | |
|--|--|
| <p>1. There ... a fridge in the room.
a. are; b. is; c. aren't; d. didn't</p> <p>2. This hotel is ... than that one.
a. cheapest; b. the cheapest; c. cheaper; d. cheap</p> <p>3. I enjoy ...
a. travel; b. to travel; c. travelling; d. travelled</p> <p>4. There are the tickets ... by this man.
a. booking; b. booked; c. to book; d. book</p> <p>5. Can I ... my things washed and ironed?
a. to have; b. have; c. having; d. has</p> | <p>6. This house ... built last year.
a. were; b. was; c. is; d. has been</p> <p>7. This hotel ... built next year.
a. is; b. will be; c. was; d. were</p> <p>8. He said that ... book the hotel the next day.
a. will; b. would; c. was; d. were</p> <p>9. He said that he... the hotel the day before yesterday.
a. has booked; b. had booked; c. booked; d. will book</p> |
|--|--|

→ **УПРАЖНЕНИЕ 12.** Найдите лексические соответствия.

1. Can I book a room?
2. I have a reservation.
3. Confirm booking, please.
4. Your room is on the first floor.
5. Give me the key, please.
6. Where can I check in?
7. Can I have my bill ready?
8. Call a taxi, please.
9. Take my luggage, please.
10. Can I Have my suit ironed?

- a. Погладьте мне костюм.
- b. Отнесите мой багаж.
- c. Ваш номер на первом этаже.
- d. Где зарегистрироваться?
- e. Вызовите такси, пожалуйста.
- f. Подтвердите бронирование.
- g. Дайте мне ключ, пожалуйста.
- h. У меня бронь.
- i. Могу я заказать номер?
- j. Приготовьте мне счёт, пожалуйста.

→ **УПРАЖНЕНИЕ 13.** Переведите.

- | | |
|--|---------------------------|
| 1. У меня есть бронь. | 5. Мой счёт. |
| 2. Одноместный номер, пожалуйста. | 6. Take it easy. |
| 3. Мой номер на ... этаже (первом, пятом). | 7. Time for take it easy. |
| 4. Мой ключ. | |

This is Great Britain • Знакомьтесь, Великобритания

My home is my castle

Мой дом — моя крепость

Эта поговорка на английский лад звучит несколько иначе: **An Englishman's home is his castle.** — Дом англичанина — его крепость. К нему следует добавить ещё садик (**garden**), без которого неммыслима жизнь англичан.



В этом выражении содержится и более глубокая мысль, а именно идея неприкосновенности частной жизни — **privacy**.

Она начинается с соблюдения личного пространства (зоны комфорта) — **comfort zone**, в частности — при рукопожатии — **shake hand**. У американцев, например, бóльшая зона личного пространства, чем у русских, а у англичан ещё бóльшая зона личного пространства, что необходимо учитывать при знакомстве и общении.

Дом, прежде всего, защита от внешнего мира. Что касается жизни внутри дома, то здесь нет отличий от других наций, однако у англичан особенности семейных отношений выражаются фразой «В каждом доме (чаще в шкафу) свой скелет (семейная тайна)». — **“There is a skeleton in every house (in the cupboard)”**.

Эта поговорка нашла своё отражение во множестве литературных сюжетов, таких, как «чисто английское убийство». Особенно ярко об этом рассказывается в детективах Агаты Кристи.

Помимо скелетов в шкафу, у англичан очень распространён образ призрака — **ghost**. Достаточно вспомнить шекспировского призрака убитого короля в «Гамлете». Особенно их много в замках — **castle** (одновременно и крепость, и замок).

УРОК 6

Eating English style • Еда по-британски

Food and drink • Еда и напитки

🔊 -239 Dialogue 1

Breakfast time • Завтрак

<p>A: Good morning, Mary. B: Good morning. Did you sleep well? A: Yes, thank you, very well. C: What would you like for breakfast? Do you want a Continental or an English breakfast? A: I'd like a Continental breakfast. Cereal and toast. B: I prefer an English traditional breakfast. Eggs and bacon for me, please.</p> <p>C: Anything to drink? B: Orange juice, please. A: A cup of tea for me.</p>	<p>A: Доброе утро, Мэри. B: Доброе утро, как выспались? A: Очень хорошо, спасибо. C: Что вы хотите на завтрак? Вы бы хотели континентальный или английский завтрак? A: Я бы хотела континентальный. Хлопья и тост. B: Я предпочитаю традиционный английский завтрак. Яичницу с беконом для меня, пожалуйста. C: Что-нибудь попить? B: Апельсиновый сок, пожалуйста. A: И чашку чая для меня.</p>
---	--

Commentary

<p>Breakfast: two types 1. Continental breakfast: cereals, cornflakes, muesli toast, jam / marmalade butter, bread, tea, coffee, milk fruit juice</p> <p>2. British breakfast: bacon and eggs fried sausages, tomatoes, mushrooms</p> <p>Full (traditional) British breakfast: porridge, bacon, eggs Sunday morning breakfast</p>	<p>Завтрак: два вида 1. Континентальный завтрак: хлопья зерновые / кукурузные, мюсли тост, джем / апельсиновый джем масло, хлеб, чай, кофе, молоко фруктовый сок</p> <p>2. Британский завтрак: яичница с беконом жареные сосиски, помидоры, грибы</p> <p>Полный (традиционный) британский завтрак: овсяная каша, яичница с беконом Завтрак (в воскресное утро)</p>
---	--

Континентальный завтрак, помимо названных зерновых хлопьев (cereals), включает кукурузные хлопья (cornflakes) и мюсли (muesli) с молоком (with milk). С тостом едят джем (jam) — особенно любимый англичанами апельсиновый джем (marmalade); хлеб (bread) едят с маслом (butter) — известно выражение **bread and butter**; пьют чай, кофе, соки: tea, coffee, juices.

На английский завтрак к пазванной яичнице с беконом добавляются жареные сосиски (fried sausages), жареные помидоры и грибы (fried tomatoes and mushrooms). Традиционную овсяную кашу (porridge) заменяют хлопья. Однако часть населения по-прежнему ест овсянку, а по воскресеньям её едят в большинстве семей.

❖ Овсянка, сэр!

Слова «каша» в английском языке нет. «Овсянка» будет **porridge**. А для остальных каш — довольно экзотических для англичан — используют название крупы:

buckwheat — гречневая каша (гречневая крупа);
semolina — манная каша (манная крупа);
millet — пшённая каша (пшено).

❖ *Have* в значении «есть что-либо»

В английском языке глагол **have** часто употребляется в значении «есть что-либо» — т. е. русскому *есть* соответствует не глагол **to eat** в этих выражениях, а **have**:

Have some cake! — *Съешь печенье.*
Can I have some cake? — *Можно съесть печенье?*

Конечно, буквально это будет означать: «Можно ли мне получить?» — но для простоты удобнее запомнить так.

Вот несколько способов попросить что-либо:

Can I have a sandwich, please?
I would like a sandwich, please.

Это касается не только еды, например:

Can I have a sheet of paper, please? — *Можно мне листок бумаги?*

❖ Когда вам что-то предлагают, например: “Would you like some coffee?” — пожалуйста, никогда не отвечайте односложно **Yes** или **No**.

Только **Yes please!** или **No thanks!**
 Односложный ответ звучит очень грубо.

❖ Anything else

Слово **anything** — *что-либо* употребляется во фразах: «Нам что-нибудь ещё», «что-нибудь попить» — **anything to drink**.

Состоит из слов **any** (*какой-то*) + **thing** (*вещь*).

🎧 -240 Dialogue 2

Lunchtime • Обед

A: It's time for lunch. I'm hungry. Mary, what can I have for lunch?

B: There's some vegetable soup. You can have some salad or a cheese and ham sandwich. Or maybe you want some fish?

A: Thanks, Mary. I'm starving. I think I'll have everything.

A: Пора обедать. Я голоден. Мэри, что мне съесть на обед?

B: Есть овощной суп. Можешь съесть салат или сэндвич с сыром и ветчиной. Или, может быть, ты хочешь рыбу?

A: Спасибо, Мэри. Я умираю с голоду. Думаю, я буду всё.

Commentary

<p>Lunch:</p> <p>sandwiches salads, soups, fish and chips</p>	<p>Обед (ланч) в дневное время (короткий обед, перекус): сэндвичи салаты, супы, рыба с жареным картофелем (фиш энд чипс)</p>
--	---

Ланч (**lunch**) — обед. Он включает супы (овощные, например томатный, грибной, с курицей), как правило, протёртые (vegetable soups: tomato, mushroom soup, chicken soup), салаты (salads), сэндвичи (sandwiches) с разной начинкой: ветчина (ham), сыр (cheese), тунец (tune), томаты (tomatoes), огурцы (cucumbers). А также йогурт (yoghurt), фрукты: яблоко (apple), банан (banana), апельсин (orange). Это традиционный воскресный ланч. По воскресеньям также едят ростбиф.

🔊 -241 Dialogue 3

Dinner time • Ужин

A: What's for dinner, Mary?

B: Roast beef and roasted potatoes.

A: And what's for dessert?

B: Ice-cream.

A: Что на ужин?

B: Ростбиф с жареным картофелем.

A: А что на десерт?

B: Мороженое.

Commentary

<p>Dinner:</p> <p>salads, soups hot meals (meat, chicken, fish) roast beef with roasted potatoes and gravy Traditional roast beef Sunday lunch</p> <p>Snack bar:</p> <p>tea, coffee, rolls, biscuits, sandwiches (ham, cheese, tune sandwiches)</p>	<p>Ужин:</p> <p>салаты, суп, горячее (мясо, рыба, курица) ростбиф с жареным картофелем и мясным соусом Традиционный воскресный обед с ростбифом (ростбиф по воскресеньям дешевле)</p> <p>Закусочная:</p> <p>чай, кофе, булочки, печенье, сэндвичи (с ветчиной, сыром, тушцом)</p>
---	---

Dinner — ужин. В основном это мясо (meat): beef (говядина), roastbeef (ростбиф), veal (телятина), pork (свинина), отбивная котлета (pork chop), lamb (баранина), chicken (курятина). К мясу подаётся мясная подливка — gravy. Едят рыбу (fish): жареная рыба (grilled fish), картофель (potatoes), жареный картофель (roasted potatoes), пюре (mashed potatoes). Из овощей морковь (carrots), брюссельская капуста (Brussels sprouts), капуста (cabbage).

Десерт — пудинг (pudding).

Text 1

For many people lunch is a quick meal with all sorts of sandwiches and salads.

Fish and chips is a very popular meal.

On Sundays many families have a traditional lunch. They have roast meat, either beef, lamb, chicken, or pork with potatoes, vegetables, and gravy. Gravy is a sauce made from the meat juices.

The British like food from other countries too, especially Italian, French, Chinese and Indian (Indian curry).

Snacks and drinks • Закуски и напитки

🎧 -242 Dialogue 4

A: Hello!

B: Hello! Can I have a sandwich, please?

A: Here you are. Anything else?

B: Yes, please. Can I also have some milk?

A: Yes, of course. One pound fifty, please.

B: Thanks.

A: Thank you.

A: Здравствуйте!

B: Здравствуйте. Мне сэндвич, пожалуйста.

A: Вот, пожалуйста. Что-нибудь ещё?

B: Да, пожалуйста. Можно мне ещё молока?

A: Да, конечно. Один фунт пятьдесят, пожалуйста.

B: Спасибо.

A: Спасибо.

Text 2

A cup of tea and a ham roll, please.
I'd like tea with milk and sugar, please and some biscuits.

Black coffee, no sugar, thanks.

Black coffee with two sugars, thanks.

Orange juice, please.

A coffee, please.

Чашку чая и булочку с ветчиной, пожалуйста.

Я хотела бы чай с молоком и сахаром и немного печенья.

(Чёрный) кофе (без молока), без сахара, спасибо.

(Чёрный) кофе с двумя кусками сахара, спасибо.

Апельсиновый сок, пожалуйста.

Кофе, пожалуйста.

🎧 -243 Dialogue 5

A: Would you like a cup of coffee?

B: Yes, please.

A: Do you take sugar or milk?

B: No, thank you. How much is a chicken sandwich and a mineral water?

A: Two pounds eighty.

A: Вам чашечку кофе?

B: Да, пожалуйста.

A: Вам с сахаром или молоком?

B: Нет, спасибо. Сколько стоит сэндвич с курицей и минеральная вода?

A: Два фунта восемьдесят.

🎧 -244 Dialogue 6

A: Try one of these biscuits.

B: Thank you. It's very good.

A: Yes, it's really delicious.

B: Some more coffee?

A: Another cup? No, thank you. Are there any more biscuits?

B: Sure. Here you are!

A: Попробуйте это печенье.

B: Спасибо. Очень вкусное.

A: Да, оно правда очень вкусное.

B: Ещё кофе?

A: Ещё одну чашку? Нет, спасибо.

Есть ещё печенье?

B: Конечно! Пожалуйста!

➔ УПРАЖНЕНИЕ 1. Восстановите диалоги.

Диалог 1

a. anything; b. cheese; c. a cup; d. how much

A: Hi.

B: Hello. Can I have a (1) ... sandwich, please.

A: (2) ... to drink?

B: (3) ... of tea, please.

A: Ok. Here you are.

B: (4) ... is that?

A: One pound eighty, please.

B: Please.

Диалог 2

a. a cup of tea; b. take

A: Would you like (1) ... ?

B: Yes, please.

A: Do you (2) ... sugar? Milk?

B: Yes, please.

Диалог 3

a. black; b. a coffee

A: What would you like to drink?

B: (1) ... , please.

A: How do you like it?

B: (2) ... , please.

→ **УПРАЖНЕНИЕ 2.** *Переведите на английский язык.*

1. — Здравствуйте!

2. — Здравствуйте.

3. — Мне сэндвич с сыром, пожалуйста.

4. — Что-нибудь попить?

5. — Да, чашку чая, пожалуйста.

6. — Пожалуйста.

7. — Сколько это стоит?

8. — Фунт восемьдесят (центов).

9. — Спасибо.

→ **УПРАЖНЕНИЕ 3.** *Переведите на английский язык.*

1. — Вам чашечку кофе?

2. — Да, пожалуйста.

3. — Какой вам?

4. — Без молока.

→ **УПРАЖНЕНИЕ 4.** *Найдите соответствия.*

1. Can I have a ham sandwich please?

2. Can I have a toast, jam and tea?

3. Can I have bacon and eggs?

4. Can I have coffee?

5. Black or white?

6. Black, please.

7. Can I have tea with milk and sugar and some biscuits?

a. Мне кофе.

b. Без молока, с молоком?

c. Без.

d. Мне сэндвич с ветчиной.

e. Мне тост, джем и чай.

f. Мне яичницу с беконом.

g. Мне чай с молоком и сахаром и печенье.

→ **УПРАЖНЕНИЕ 5.** *Переведите.*

1. Мне яичницу с беконом, пожалуйста.

2. Мне тост, джем и чай.

3. Мне рыбу с картофелем фри.

4. Мне сэндвич с сыром.

5. — Мне кофе.

— С молоком или без?

— С молоком, пожалуйста.

6. Апельсиновый сок, пожалуйста.

→ **УПРАЖНЕНИЕ 6.** *Проверьте свои знания. Переведите фразы.*

1. Я бы хотел(а) континентальный завтрак: хлопья, тост, джем (апельсиновый), чай с молоком.

2. Я бы хотел(а) английский завтрак: яичницу с беконом, жареную сосиску и жареные помидоры и грибы.

3. Мне сэндвич с ветчиной (сыром, тунцом, курицей).

4. — Я возьму томатный суп, салат, рыбу с жареным картофелем.

— А я бы взял(а) ростбиф с жареным картофелем и мясным соусом.

5. Мне чашечку чая с молоком (без сахара).
6. — Мне чашечку кофе.
— Без молока или с молоком?
7. (Мне) кофе и печенье, пожалуйста.
8. (Мне) чай со сливками, пожалуйста, и булочку (пирожное).
9. Апельсиновый сок, пожалуйста.
10. Пинту светлого пива, пожалуйста.
11. Этот столик свободен?
12. Меню: закуска, основное блюдо, десерт.
13. Могу я принять заказ?
14. (Мне) на закуску салат из креветок.
15. (Мне) на второе стейк с йоркширским пудингом.
16. Что-нибудь из напитков?
17. Вино (красное, белое, розовое). Мартини.
18. Яблочный пирог на десерт, пожалуйста.
19. Мороженое, пожалуйста (с клубникой).
20. Счёт, пожалуйста.

-245 УПРАЖНЕНИЕ 7. Прослушайте диалог. Переведите.

In the restaurant

Customer 1: Have you got a table for two?

Waiter: Yes, just over there, madam. May I take your order? What would you like to start with?

Customer 1: I'll start with prawn cocktail, please, and then I'll have a steak.

Customer 2: I'll start with tomato soup and then I'll have fish.

Waiter: Would you like something to drink?

Customer 1: I'll have coffee, please.

Customer 2: I'd like an orange juice, please.

Customer 1: Can I have the bill, please?

Waiter: Of course.

Customer 1: Is service included?

Waiter: Yes, Madam.

Vocabulary

to may — осмеливаться, просить разрешения

May I come in? — Можно войти?

prawn — креветки

bill — счёт

service — обслуживание

to include — включать в состав

Menu • Меню

В английском языке используется слово **menu**. А можно также встретить французское слово *a la carte* (а-ля карт) — тоже обозначающее меню.

Заказ (выбор блюда) — **order**. **Order** — это также и глагол (*заказывать*). Есть выражение **take order** — *принимать заказ*.

Меню обычно состоит из: **starter** — *закуска* (может встречаться слово *hors-d'œuvre* (фр.) — [ордѐвр]);

main course — *основное блюдо*;

dessert — *десерт* (обратите внимание на произношение: не десерт, а дизѐт);

drinks — *напитки*.

Обычно в составе **a three-course dinner** (обед из трёх блюд) в сочетании с **main course** (главное блюдо) может быть **first course** — для обозначения первого блюда, например супа, который в английском языке относится к **starters** — закускам.

Счёт — **bill**.

The bill, please или **Can I have the bill, please?**

Счёт может включать обслуживание: **service is included**, официанту принято давать *чаевые* — **tips** — 10%.

Ознакомьтесь с типичным меню в английском ресторане.

Menu	Меню
Starters	Закуски
Tomato soup	Томатный суп (из помидоров)
Prawn cocktail	Коктейль из креветок (тип салата)
Egg mayonnaise	Яйцо под майонезом
Vegetable salad	Овощной салат
Main courses	Основные блюда
Steak	Бифштекс
Roast lamb	Жареная баранина (ягнёнок)
Roastbeef with Yorkshire pudding	Ростбиф с йоркширским пудингом (мясным)
Pork chop	Свиная отбивная
Mutton chop	Баранья отбивная
Fish	Рыба
Smoked scotch salmon	Копчёный шотландский лосось
Grilled trout	Жареная форель
Cod fillet	Филе трески
Desserts	Десерты
Apple-pie and cream	Яблочный пирог со сливками
Fruit salad	Фруктовый салат
Ice cream	Мороженое
Beverages	Напитки
Tea	Чай
Coffee	Кофе

246 УПРАЖНЕНИЕ 8. *Прслушайте диалоги и вставьте пропущенные слова.*

Booking a table

A: Hello! «The Savoy ... ».

B: Can I make a ... ? I want to book a ... for two.

A: For ... time?

B: Seven o'clock. My ... is Stevenson.

Order

A: Is this ... free?

B: No. It ... been reserved.

A: I ... a table for two.

A: Excuse me,

B: Yes?

A: Give me the ..., please.

B: ... you are.

A: Can you ... the order, please. We are ready to

УПРАЖНЕНИЕ 9. Восстановите диалоги.

1.

a. reservation; b. a table for two; c. my name; d. time; e. o'clock

— Hello. This is the “Grand Hotel”.

— For what (3) ... ?

— Can I make a (1) ... ?

— 6 o'clock (4)

— I want to book (2)

— (5) ... is X.

2.

a. a table; b. free; c. reserved

— Is this table (1) ... ?

— (3) ... for one, please.

— No, it has been (2)

3.

a. the menu; b. Excuse; c. order

— (1) ... me.

— What's on (3) ... ?

— Yes, sir (madam).

— We are ready to (4)

— Give me (2) ... , please.

4.

a. to start; b. order; c. for the main course; d. I'll start with; e. Then I'll have; f. the bill; g. dessert

— Can I take your (1) ... ? What would you like (2) ... with?

— And for (5) ... ?

— (3) ... with a tomato soup.

— Ice-cream, please.

— Then (4) ... steak.

— Can I have (6) ..., please?

This is Great Britain • Знакомьтесь, Великобритания

Tea • Чай

Tea drinking — чаепитие

Англичане являются любителями чая. В Англии много чайных магазинов.

Для чаепития необходима соответствующая обстановка: красивая скатерть, красивая посуда: фарфоровый чайничек, чашки, ложки; главное — неспешность чаепития — в противовес фастфуду.

В гостинице всегда есть чайник и всё необходимое для чая.

Традицией является послеполуденный чай, так называемый **five o'clock (5 o'clock) tea** — знаменитый **файф-о-клок**.

Чай в лондонских гостиницах и магазинах дорог.



В роскошных гостиницах типа “Arts” подают чай с дорогостоящими блюдами для светской публики и для туристов, для чего необходимо записываться заранее.

Чай в пакетиках не считается настоящим чаем.

How to make tea? Как заваривают и пьют чай.

По традиции чай в Британии заваривают (**brew** или **make tea**) в фарфоровом (**china** или **porcelain**) чайничке (**tea-pot**).

Одна чайная ложка заварки на каждую чашку плюс еще одна на чайник.

Чайные листья заливают свежим кипятком и дают настояться в течение нескольких минут.

Strong tea with milk — *крепкий чай с молоком*

Большинство британцев предпочитают крепкий чай с молоком, добавляют сахар (**sugar**) по вкусу.

Cream-tea — *чай со сливками*

Чай со сливками (**cream-tea**) включает поджаренный хлеб (**toast**), булочки (**scones**), джем (**jam**) и главный компонент — взбитые сливки (**whipped cream**).

Чай могут пить с пирожными (**cakes**) и бутербродами (**sandwiches**).

Pubs and beer • Пабы и пиво

Почему британцы так любят ходить в пабы?

Приятная беседа с незнакомыми людьми и отменное пиво — вот что вы найдете в пабе. Вам приносят целую пинту пива — **pint** (0,57 л), и можно долго беседовать, неторопливо его потягивая. В пабах также можно перекусить или пообедать.

Развлечения в пабе — это игра в дартс (**darts**) (короткие заостренные дротики бросают в расчерченную на окружности доску с пронумерованными секторами), а также снукер (**snooker**) — разновидность бильярда.

Есть деревенские пабы с их простым убранством и настоящим элем (**ale**). Есть городские пабы.

Каждый паб отличается своим историческим названием.

Pub — сокращение от **public house**.

Пабы украшают красивой резьбой по дереву, обшивкой стен красным деревом, цветной бархатной обивкой на сиденьях.

Недорогие пабы расположены в Вест-Энде (**West-End**) к югу от Темзы. Более шикарные расположены в районе Хэмпстед (**Hampstead**).


Выбор сортов пива огромен. Однако два из них — темное (**bitter**) и светлое (**lager**) — наиболее популярны.

Подаются они порциями по пинте (**pint**) и полпинты (**half a pint**).

Пиво вытесняет традиционный английский **ale** — эль.

Детям до четырнадцати лет запрещается бывать в пабах и барах.

Молодежи до восемнадцати лет алкогольные напитки не продаются. У молодежи популярны **Coffee bars**, где можно потанцевать, но нет алкогольных напитков.



Виды пива:

beer — пиво

bitter beer — темное пиво

lager beer — светлое пиво

draught — бочковое пиво

bottled beer — бутылочное пиво

guinness — «Гиннесс»

Национальные блюда Британии

Англия (England)

<p>A ploughman's lunch <i>обед пахаря</i></p>	<p>Это блюдо особенно популярно в пабах. Он состоит из хлеба, сыра, маринованного лука и помидоров (cheese, pickles (маринованные овощи) and bread).</p>
<p>The shepherd's pie <i>или cottage pie</i></p>	<p>Пастушья запеканка (или деревенская), картофельная с мясным фаршем и луком. Minced meat covered with mashed potato.</p>
<p>Yorkshire pudding</p>	<p>Йоркширский пудинг — жидкое пресное тесто, которое запекается под куском мяса на рашпере и пропитывается стекающим соком и жиром.</p>

Шотландия (Scotland)

Haggis

Шотландское блюдо хэггис (**haggis**) традиционно подаётся на ужин в честь дня рождения великого шотландского поэта Роберта Бёрнса (1759–1796). Оно готовится из бараньей или телячьей печени, сердца и лёгких; заправляется овсяной мукой, околопочечным салом, луком и перцем и варится в бараньем или телячьем рубце.

Уэльс (Wales)

<p>Lamb with mint sauce</p>	<p>Мясо молодого барашка (ягнёнка) с мятным соусом</p>
<p>Bungers and Mash</p>	<p>Сосиски с картошкой — sausages with potatoes</p>
<p>Cornish Pasty</p>	<p>Мясо и овощи в тесте — meat and vegetables in pastry (['peɪstri] пейстри — тесто)</p>
<p>Steak and kidney pie</p>	<p>Мясо, запечённое в тесте — meat baked under pastry</p>

Различайте:

pastry ['peɪstri] тесто, пирожное

pasty ['pæsti] пирожок (с мясом, овощами или сыром)

pasta ['pæstə] макаронные изделия

Прочтите и переведите.

Text 3

The Jacksons and British food

It is breakfast time. For breakfast the Jacksons have cereal, toast, marmalade and tea.

They may have a roll or a croissant and a cup of coffee.

On Sunday morning they have bacon and eggs. On Sunday they have Sunday lunch with roastbeef and roasted potatoes and gravy. For dessert they have an apple-pie with custard.

They often go for a picnic. They take a lot of sandwiches.

Text 4

The Jacksons in a restaurant

Yesterday the Jacksons went to a restaurant. For starter they ordered prawn cocktail.
For main course they had steaks with Yorkshire pudding.
They had fruit salad and cream tea for dessert.

Text 5

The Pavlovs and Russian food

The Pavlovs have usually cheese or ham and sausage sandwiches for breakfast.
On Sunday mornings they may have vinaigrette (a salad), eggs, tea, coffee.
They may have cereals, kefir or yoghurt.
They have schshi — a cabbage soup, or borsh — a beetroot soup for lunch.
Their favorite dish — kotleti and kasha.
When they go for a picnic they cook sashlyk: grilled meat with onions, bacon, tomatoes.
For dinner they may have pelmeni — Siberian ravioli.

Text 6

The Pavlovs in a restaurant

The Pavlovs ordered caviar and Russian salad (olivie) for starter.
They had solyanka for the first course (Russian solyanka soup with meat, sausage, fish, pickles, olives).
For main course they had Beefstroganoff and roasted chicken "Tabaka".

❖ Caviar

Как сказать «чёрная икра»?

Просто **caviar** (а не **black caviar**).

А «красная икра» будет **salmon roe**.

Text 7

William Somerset Maugham. "The luncheon" — Уильям Сомерсет Моэм. «Ланч»

Речь идёт об одной знакомой автора, которая вынудила его пригласить её в парижский ресторан, где она повторяла всё время одну и ту же фразу:

"I never eat anything for luncheon. I never eat more than one thing... unless..." —

«Я никогда ничего не ем на ланч. Я никогда не ем на ланч больше одного блюда... разве что...»

Посчитайте, сколько ею было съедено в результате.

1. The menu was brought.
2. The prices were much higher than I had expected.
3. "I never eat anything for luncheon" she said.
"I never eat more than one thing...
A little fish, perhaps. I wonder if they have any salmon."
4. "I never eat more than one thing. Unless you had a little caviar."
5. I ordered the caviar and the salmon.
She ate the caviar and the salmon.
6. "I never drink anything for luncheon...
except white wine.
I drink anything but champagne."

1. Принесли меню.
2. Цены были выше, чем я ожидал.
3. «Я никогда ничего не ем на ланч, — сказала она. — Я никогда не ем больше одного блюда. Разве что немного рыбы, пожалуйста. Думаю, у них должна быть сёмга».
4. Я никогда не ем больше одного блюда. Разве что Вы закажете немного икры?»
5. Я заказал икры и сёмги. Она съела икру и сёмгу.
6. «Я никогда ничего не пью на ланч... разве что немного белого вина. Я ничего не пью, кроме шампанского».

7. I never eat anything for luncheon unless they had some of those giant asparagus.”
8. At last she finished.
“Coffee?” I said. “Yes, just an ice-cream and coffee” she answered.
9. I ordered coffee for myself and ice-cream and coffee for her.
10. “I never eat anything for luncheon... but I shall enjoy a peach.”
11. For myself I chose the cheapest dish on the menu and that was a mutton chop.
12. When I paid the bill I had only enough to pay a tip.
13. But I have had my revenge at last.
14. Today she weights one hundred and thirty kilos.

7. Я никогда ничего не ем на ланч, разве что у них должна быть роскошная спаржа».
8. Наконец она закончила.
«Кофе?» — сказал я. «Да, мороженое и кофе», — ответила она.
9. Я заказал кофе для себя и мороженое и кофе для нее.
10. «Я пикогда ничего не ем на ланч. Но я съела бы с удовольствием персик».
11. Для себя я выбрал самое дешёвое блюдо в меню, и это была баранья отбивная.
12. Когда я оплатил счёт, у меня едва хватило на чаевые.
13. Но я отомстил ей наконец.
14. Сейчас она весит сто тридцать килограммов.

→ Контрольный тест

- | | |
|--|---|
| 1. ... else?
a. nothing; b. something; c. anything | 4. Is there ...?
a. somebody; b. anybody; c. nobody |
| 2. Have ... cake!
a. any; b. some; c. no | 5. You can find it
a. nowhere; b. somewhere; c. anywhere |
| 3. Give me ... interesting.
a. nothing; b. anything; c. something | 6. ... more coffee?
a. any; b. some; c. no |

*Eat with pleasure,
Drink with measure.
Ешь вволю,
а пей в меру!*

УРОК 7

Shopping

🔊 -247 Dialogue 1

In the clothes shop • В магазине одежды

Customer: Hello.

Assistent: Hello. Can I help you?

C: I'm looking for an elegant shirt.

A: What size do you wear?

C: Medium, I think.

A: Here you are.

C: Can I try it on?

A: Certainly.

C: Where are the fitting rooms?

Покупатель (П): Здравствуйте.

Продавец (Пр): Здравствуйте, чем могу помочь?

П: Мне нужна (я ищу) элегантная рубашка

Пр: Какой размер Вы носите?

П: Средний, я думаю.

Пр: Вот, пожалуйста.

П: Могу я её примерить?

Пр: Конечно.

П: Где примерочные?

A: They are there.
C: Well. It fits me. But I don't like the colour.
 Do you have it in other colours?
A: Well, we have it in pink.
C: Oh yes. That's nice. I'll take it. How much is it?
A: 15 pounds.
C: I'll pay in cash.
A: Very well. Do you need a bag?
C: No, thank you.

Пр: Вот здесь.
П: Хорошо. Она мне подходит (по размеру).
 Но мне не нравится цвет. У вас есть другого
 цвета?
Пр: Да, у нас есть такая розового цвета.
П: Да. Отлично. Я беру её. Сколько она стоит?
Пр: 15 фунтов.
П: Я заплачу наличными.
Пр: Очень хорошо. Вам нужен пакет?
Н: Нет, спасибо.

Vocabulary

clothes — одежда
to look for — искать
elegant — элегантный
shirt — рубашка
T-shirt — футболка
size — размер
colour — цвет
small — маленький
medium — средний
large — большой
to try — пробовать; примерять

to change — менять
fitting (changing) room — примерочная
It suits me. — Это мне идёт.
It fits me. — Это мне подходит (по размеру).
It looks good. — Выглядит неплохо.
It doesn't match. — Это не подходит.
 к другим вещам (не сочетается).
how much? — сколько?
to pay — платить
cash — наличные
bag — сумка, пакет

🎧 -248 Dialogue 2

In the shoe shop • В обувном магазине

A: Can I help you?
C: I'd like a pair of black shoes.
A: Here you are. How are they?
C: These shoes are a little large for me.
 Give me a smaller size, please.
A: Try on these.
C: They fit me and I like the colour. I'll buy them.
 I also need trainers.
A: Sorry, but we don't have any. The sports shop
 is right across the street.
C: Thank you.
A: You're welcome.
C: May I pay by a credit card?
A: Certainly.

A: Чем могу помочь?
C: Мне пару чёрных туфель.
A: Вот, пожалуйста. Как они Вам?
C: Эти туфли немного велики для меня.
 Дайте мне на размер меньше, пожалуйста.
A: Попробуйте эти.
C: Да, они мне подходят. Я их возьму.
 И мне нравится цвет. Я их куплю.
 Мне также нужны кроссовки.
A: Мне жаль, но у нас нет кроссовок.
 Спортивный магазин прямо через дорогу.
C: Спасибо.
A: Не за что.
C: Можно заплатить кредитной картой?
A: Конечно.

Vocabulary

pair — пара
black — чёрный
shoe — ботинок, туфля
large — большой
to try on — примерять

trainers — кроссовки
sports shop — спортивный магазин
across the street — через дорогу (через улицу)
You are welcome! — Пожалуйста! Не за что!

🎧 -249 Dialogue 3

A: Hello!
B: Hello, how can I help you?
A: Do you have sales now?
B: Yes, we have summer sales now.
A: Great! I'm looking for a blouse, a dress, a skirt, a raincoat and a hat.
B: Ok, let's see, what we have. What is your size?
A: I wear size 10.
B: Which colours do you prefer?
A: I prefer green, brown, blue and maybe white.
B: We have a very nice blouse in white colour and a brown skirt, which matches quite well to the blouse.
A: Is that the only brown skirt that you have?
B: Yes, I think so. We also have many black and red skirts.
A: No, thank you. I'll try these clothes on.
After a while.
A: I like those things, but what about a raincoat? Do you have one?
B: Sure! But there's no discount for them at the moment.
A: That's fine.

sale — распродажа
summer — лето, летний
winter — зима
autumn — осень
spring — весна
blouse — блузка
dress — платье
skirt — юбка
raincoat — плащ
hat — шляпа
let's = let us — давайте
to prefer — предпочитать

A: Здравствуйте!
B: Здравствуйте! Чем могу помочь?
A: У вас сейчас есть распродажа?
B: Да, у нас сейчас летняя распродажа.
A: Отлично! Я ищу блузку, платье, юбку, плащ и шляпу.
B: Хорошо, давайте посмотрим, что у нас есть. Какой у Вас размер?
A: Я ношу 38-й.
B: Какие цвета Вы предпочитаете?
A: Я предпочитаю зелёный, коричневый, синий и, возможно, белый.
B: У нас есть очень хорошая блузка белого цвета и коричневая юбка, которая довольно хорошо подходит к блузке.
A: Это единственная коричневая юбка, что у вас есть?
B: Думаю, да. У нас ещё есть много чёрных и красных юбок.
A: Пет, спасибо. Я примерю эту одежду.
Через некоторое время.
A: Мне нравятся эти вещи, но как насчёт плаща? У вас есть?
B: Конечно! Но на них сейчас нет скидки.
A: Ничего.

Vocabulary

green — зелёный
brown — коричневый
blue — синий
white — белый
only — только
the only — единственный
red — красный
thing — вещь
discount — скидка
at the moment — в настоящий момент, сейчас
That's fine! — Всё нормально!
 Ничего страшного!

Commentary

Таблицы соотношения европейских и британских размеров см. в Приложении, с. 156 и 157.

🎧 -250 Dialogue 4

A: Hello, do you men's clothes?
B: Yes, we have.
A: I'd like a suit and a coat.
B: Very well. Which size?
A: Size 40, please.
B: I can offer you a grey coat, made of wool. Very warm and fashionable.
A: I think it's not my colour. Do you have beige coats?
B: Yes, of course. And they are on sale, we have a discount on them.
A: Fine, I'll take this one.
B: And here is your suit, please, try it on!
A: Yes, but I think it doesn't fit me.
B: Do you want another jacket?
A: Yes, and trousers as well.
B: Do you want a larger size?
A: Yes, please.
B: Here you are.
A: Oh, this suit looks great. I need a tie for it. Which colour matches best?
B: I think, a light blue one.
A: Do you sell boots?
B: No, but a shoe store is just around the corner.
A: Thanks a lot!
B: Not at all.

A: Добрый день, у вас есть мужская одежда?
B: Да, есть.
A: Мне нужен костюм и пальто.
B: Очень хорошо. Какого размера?
A: 40-й.
B: Могу предложить Вам серое пальто из шерсти. Очень тёплое и модное.
A: Думаю, это не мой цвет. У вас есть бежевые пальто?
B: Да, конечно. И мы делаем на них скидку.
A: Хорошо, я возьму вот это.
B: А вот костюм, примерьте, пожалуйста.
A: Да, но мне кажется, что он мне не подходит.
B: Хотите другой пиджак?
A: Да, и брюки тоже.
B: Вы хотите на размер больше?
A: Да, пожалуйста.
B: Пожалуйста.
A: О, этот костюм выглядит замечательно. Мне нужен к нему галстук. Какой цвет лучше подойдёт?
B: Я думаю, голубой.
A: Вы продаёте ботинки?
B: Нет, но обувной магазин прямо за углом.
A: Большое спасибо!
B: Не за что.

Vocabulary

suit — костюм

coat — пальто

to offer — предлагать

grey — серый

made of — сделан из

wool — шерсть

warm — тёплый

fashionable — модный

beige — бежевый

another — другой (ещё один)

jacket — пиджак; куртка

trousers — брюки

as well — тоже, также

tie — галстук

light blue — голубой

to sell — продавать

boots — ботинки

shoe store — обувной магазин

just — *здесь*: прямо

around — вокруг, за

corner — угол

just around the corner — прямо за углом

Not at all! — Не за что!

→ УПРАЖНЕНИЕ 1. Переведите на английский язык.

1. Я хочу больший (меньший) размер.

2. Мне 42-й размер.

3. Я бы хотела пару чёрных туфель.

4. Я ищу платье.

5. Покажите мне пиджак.

6. Могу я примерить?

7. Я хочу (это) красного цвета (в красном цвете).

❖ Sizes • Размеры

Size означает *размер* и может употребляться в различных выражениях. О том, какой у вас размер, можно спросить с помощью нескольких синонимических (одинаковых по смыслу) словосочетаний:

What size are you? — Какой у Вас размер?

What size do you wear? — Какой размер Вы носите? Глагол **to wear** — *носить*.

What size do you take? — *Букв.:* Какой размер Вам нужен?

What's your size? — Какой у Вас размер (*букв.:* Какой Ваш размер)?

Наиболее типичные ответы:

I am size 42 (medium). — У меня 42-й размер (средний).

I wear size 42. — Я ношу 42-й размер.

I need size 42. — Мне нужен размер 42.

I'd like size 42. — Я хотел бы размер 42.

Частый вопрос: «У вас есть какой-либо размер?» — употребляется с предлогом **in** (*букв.:* в таком размере).

Do you have this in size 42? — У вас есть 42-й размер?

Do you have this in medium? — У вас есть средний размер?

XS — **extra small** — очень маленький

S — **small** — маленький

M — **medium** — средний

L — **large** — большой

XL — **extra large** — очень большой

Полезные слова и выражения

This suit is too small for you. — Этот костюм Вам слишком мал.

It's tight. — Он (она) узкий (ая).

There is another: a size larger. — Вот другой (ая), на размер больше.

Также употребляется предлог **in** в выражениях типа: «У вас есть эта вещь размером больше, меньше?» — **Have you got it (a dress, a shirt) in a smaller size / in a larger size?**

❖ Colour • Цвет

Have you got it in white (in blue, in cream, in red) colour? — У вас есть это белого (*букв.:* в белом) (голубого, кремового, красного) цвета?

❖ Clothes • Одежда

jeans	джинсы
tights	колготки
pants	трусы
bra	бюстгальтер
cardigan	кардиган, кофта
jumper	джерпепер, свитер
bathrobe	халат

stockings	чулки
hat	шляпа
accessories	аксессуары
scarf	шарф
belt	пояс
gloves	перчатки
jewellery	ювелирные изделия

→ **УПРАЖНЕНИЕ 2.** *Переведите на английский язык.*

1. Мне нужен 10-й размер. 2. Мне нужен красный цвет. 3. Я ищу костюм. 4. Можно примерить?
5. Где примерочная? 6. Он мне подходит (по размеру). 7. Он мне не идёт. 8. Я беру эти туфли.

251 → **УПРАЖНЕНИЕ 3.** *Прослушайте диалог и запишите его.*

Assistant: _____
Customer: _____
Assistant: _____
Customer: _____
Assistant: _____
Customer: _____
Assistant: _____

❖ Other goods • Другие товары

umbrella — зонт

sunglasses — солнечные очки

suitcase — чемодан

book — книга

pen — ручка

pencil — карандаш

album — альбом

newspaper — газета

magazine — журнал

catalogue — каталог

city map — карта города

dictionary — словарь

lighter — зажигалка

tobacco — табак

cigarettes — сигареты

tooth paste — зубная паста

tooth brush — зубная щётка

soap — мыло

hairbrush — расчёска

deodorant — дезодорант

shampoo — шампунь

perfume — духи

cologne — одеколон

lipstick — помада

tone — тональный крем

stamp(s) — марка (марки)

postcard — открытка

bus tickets — билеты на автобус

maps — карты

travel cards — проездные билеты

→ **УПРАЖНЕНИЕ 4.** *Восстановите диалог.*

a. here you are; b. I'd like; c. medium

Assistant: Good afternoon. Can I help you?

Customer: Yes (1) I ... a black T-shirt, please.

A: (2) ..., please.

A: (3) Eight pounds, please.

→ **УПРАЖНЕНИЕ 5.** Найдите соответствия.

1. Где отдел одежды / обуви / ювелирных изделий?	a. Where's perfumery (cosmetics) / haberdashery?
2. Где отдел косметики, парфюмерии, галантереи?	b. Where's clothes'/shoes'/ jewellery department?
3. Где отдел электротоваров?	c. Where are electrical appiarencies?
4. Где цветочный, книжный магазин, магазин подарков?	d. Where is chemisters', phormacist's, stationer's?
5. Где химтовары, аптека, канцтовары?	e. Where is a flower shop, a book shop, a gift shop?
6. Мне нужны (покажите, дайте) сувениры, куклы; игры, игрушки, чашки, тарелки, подносы, открытки с видами Лондона.	f. I want (I'd like / I need / show me / give me) souvenirs, dools, tiys, games, pens, cups, plates, trays, cards with views of London?

❖ **много, мало, немного, несколько**

С исчисляемыми существительными (которые можно сосчитать) употребляются слова:

many — много

many people — много людей

many books — много книг

few — мало

few people — мало людей

few books — мало книг

С неисчисляемыми существительными (которые нельзя сосчитать) употребляются слова:

much — много

much money — много денег

much cheese — много сыра

little — мало

little money — мало денег

little cheese — мало сыра

Вот ещё некоторые неисчисляемые существительные:

milk — молоко

meat — мясо

time — время

snow — снег

food — еда, пища

a lot of — *много* — употребляется как с исчисляемыми, так и с неисчисляемыми существительными

a lot of people — много людей

a lot of snow — много снега

Much и **a lot** употребляются не только с существительными (**much coffee, a lot of coffee**), но и с глаголами (без существительных):

Do you watch TV much? — No, not much. — Ты много смотришь телевизор? — Нет, не много.

I don't like him very much. — Я его не очень люблю.

We go to the cinema a lot. — Мы много ходим в кино.

Thanks a lot! — Большое спасибо!

Little также может употребляться с глаголами:

He sleeps very little. — Он спит очень мало.

→ **УПРАЖНЕНИЕ 6.** Переведите на английский язык.

1. Было мало еды в холодильнике.
2. Нам надо торопиться (*hurry*). У нас мало времени.
3. У него мало новых английских книг.
4. Я не могу купить эти духи. У меня мало денег.
5. У меня мало друзей.
6. Было мало народу на улице.
7. Она очень худая (*thin*). Она ест очень мало.

«Немного» по-английски будет **a few** для исчисляемых существительных и **a little** — для неисчисляемых.

a few books — немного книг a few people — немного людей a few friends — немного друзей	a little money — немного денег a little food — немного еды a little luggage — немного (мало) багажа
Last month I read [red] a few books. — В прошлом месяце я прочитал несколько книг. Have you got any postcards? — Yes, a few, please. — У вас есть почтовые открытки? — Да, несколько открыток.	She drank a little water. — Она выпила немного воды. I speak a little English. — Я немного говорю по-английски. Have you got any money? — A little. — У вас есть деньги? — Немного. Do you want sugar in your coffee? — A little, please. — Хотите ли вы сахар в кофе? — Немного, пожалуйста.

Сравните:

I've got little money. (-) I've got a little money. (+)	У меня мало денег. У меня немного денег.
I've got few friends. (-) I've got a few friends (+)	У меня мало друзей. У меня немного друзей.

→ УПРАЖНЕНИЕ 7. Выберите правильный вариант ответа.

- | | |
|--|--|
| 1. Have we got ... milk?
a. many; b. few; c. a few; d. much | 5. We've got ... tomatoes for salad.
a. little; b. a lot; c. few; d. much |
| 2. We've got ... cheese in fridge.
a. many; b. little; c. few; d. a few | 6. We've got ... apples for pie.
a. little; b. a little; c. a few; d. much |
| 3. Do you want sugar in the tea? — ..., please.
a. much; b. little; c. a little; d. few | 7. There are ... of oranges on the tables.
a. little; b. a little; c. a lot of; d. much |
| 4. We have got a ham for sandwiches.
a. little; b. a lot; c. few; d. many | |

Система измерений

Англичане пользуются своей системой измерений.

Pound [paund] — фунт (для твёрдых тел) = 0,453 кг (=0,5 кг)

Pint [paɪnt] — пинта (для жидких и сыпучих тел) = 0,568 л (= 0,5 л)

Half a pound of — полфунта, ½ фунта = 225 г (= 250 г)

A quarter of a pound of — ¼ фунта (100 г)

Можно пользоваться и европейской системой:

a kilo — кило

a kilogram — килограмм

half a kilo — полкило

gramme — грамм

Примеры:

A pound of ham, please.

A pint of milk, please.

A half of pound of butter.

A quarter of a pound of tea

A kilo of potatoes

500 grammes of carrots

Можно сказать:

a pound of cheese — фунт сыра

half a kilo of cheese — полкило сыра

500 grammes / five hundred grammes / of cheese — 500 грамм сыра

Британская система измерений

<p>Everybody in Britain still shops in pounds and ounces. There many of the packets and tins also wrote their weight in pounds (written as 1 bs) and ounces (written as ozs). Moreover nobody ever asks for a kilo of apples or 200 grams of cheese. You should ask for two pounds of apples (a kilo of apples), and half of pound or less (200 gramm) of cheese. Shoes and clothing sizes are also measured on different scales in Britain.</p>	<p>Все в Британии по-прежнему покупают всё в фунтах и унциях, поэтому на многих пакетах и баночках пишут вес в фунтах (bs) и унциях (oz). Более того, никто не спрашивает килограмм яблок или 200 грамм сыра. Вам следует спросить два фунта яблок (килограмм яблок) и полфунта или меньше (200 г) сыра. Размеры обуви и одежды также измеряются в Великобритании по-другому.</p>
--	---

❖ Types of shops • Типы магазинов

High street	Главная улица в небольших городках Великобритании, здесь располагаются разнообразные магазины.
Corner shop	<i>Букв.:</i> лавка/магазин на углу, это местный «угловой магазин».
9 (9:30) — 5:30(6)	Время работы большинства местных магазинов.
Четверг	В Лондоне по четвергам магазины открыты до 8 часов.
The chain-stores	Однотипные фирменные магазины (по стране) (сеть магазинов).
The supermarkets	Супермаркеты. Цены ниже. Популярны “Safeway” и “Sainsbury”.
Department stores	Универмаги (крупные магазины, многие продают всё). В Лондоне наиболее известный — “Harrods”. Основан в 1849 г., 300 отделений. “Selfridge” с 1909 г. на Оксфорд-стрит.

❖ London streets and shops • Лондонские улицы и магазины

Charing cross road	Улица с книжными магазинами
Tottenham court road	Улица магазинов с радиотелевизионной и акустической аппаратурой
Bond street	Художественные галереи, антиквариат, драгоценности, здесь же знаменитый аукцион “Sotheby’s”
Regent street	Магазины фирменной одежды
Chancery-Lane	Магазины ювелирных изделий, фарфора, серебра

Markets "New Covent Garden Market"	Рынки «Новый рынок Ковент-Гарден» в районе Воксхолл
Antiques "Portobello Road"	Антикварные магазины Антикварные магазины и магазины секонд-хенд
Sales January sales	Распродажи Январские распродажи после рождественских праздников

❖ In the city. Transport • В городе. Транспорт

Прослушайте диалоги на тему «Как пройти к...» (asking your way — как спросить дорогу). Обратите внимание на слова типа **get** — *дойти*, **go** — *идти*, **straight** — *прямо*, **turn** — *повернуть*, **right** — *право*, **left** — *лево*, **where** — *где*.



🎧 -252 Dialogue 5

A: Excuse me. How can I get to the bus stop?

A: Извините, как мне пройти к автобусной остановке?

B: Go straight for 200 meters and turn left.

B: Идите прямо 200 метров и поверните налево.

🎧 -253 Dialogue 6

A: Excuse me. Can you tell me the way to the underground station?

A: Извините, Вы мне не подскажете дорогу к станции метро?

B: Take the first street on the right and than turn left.

B: Идите по первой улице справа, потом поверните налево.

🎧 -254 Dialogue 7

A: Excuse me, which way is it to the railway station?

A: Извините, как пройти (по какой дороге) к железнодорожной станции?

B: Turn left and then go straight or and then turn right. It is not far from here. It's a ten minutes walk from here.

B: Поверните налево, затем идите прямо, затем поверните налево. Это недалеко отсюда. Десять минут ходьбы.

🎧 -255 Dialogue 8

A: Excuse me. Is there a post office near here?

A: Извините. Есть здесь поблизости почта?

B: Yes. It's over there, on the left.

B: Да. Это вон там, налево.

🎧 -256 Dialogue 9

A: Excuse me. Where is the hospital?

A: Извините, где здесь больница?

B: Turn left at the corner then go straight on until you come to the traffic light and it's on you left.

B: Поверните налево за угол, затем идите прямо до светофора, больница — налево.

Прослушайте диалоги. Обратите внимание на наречия места.

Next to — *рядом с*, **near** — *близко*, **in front of** — *перед*, **opposite** — *напротив*, **behind** — *за*, **between** — *между*, **not far from** — *недалеко*, **near here** — *рядом*.

🎧 -257 Dialogue 10

A: Excuse me.

B: Yes.

A: Where's George hotel, please?

B: It's on West Street, next to the station.

A: Thank you.

B: You are welcome.

A: Извините.

B: Да?

A: Скажите, пожалуйста, где отель «Джордж»?

B: Это на Вест-стрит, рядом со станцией.

A: Спасибо.

B: Пожалуйста.

🎧 -258 Dialogue 11

A: Excuse me. Is there a bank near here, please?

B: Yes, there is one in the West Street.

A: It's near the hotel?

B: Yes, it is opposite the hotel, between the library and the museum.

A: Thank you very much.

B: You are welcome.

A: Извините. Есть здесь рядом банк?

B: Да, есть. На Вест-стрит.

A: Это рядом с отелем?

B: Да, это напротив гостиницы, между библиотекой и музеем.

A: Спасибо, большое.

B: Пожалуйста.

🎧 -259 Dialogue 12

A: Is there a book shop near here?

B: Yes, there is a bookshop behind the newsagents.

A: Есть ли здесь книжный магазин недалеко?

B: Да, есть книжный магазин за газетным киоском.

🎧 -260 Dialogue 13

A: Where is the hospital?

B: It is in front of the chemist's. It is not far from here. It is a five minutes walk from here.

A: Где здесь больница?

B: Она напротив аптеки. Это недалеко отсюда, пять минут ходьбы.

→ **УПРАЖНЕНИЕ 8.** Впишите нужные слова.

a. left; b. straight on; c. get

A: Excuse me. How can I (1) ... to the busstop?

B: Go (2) ... and turn (3) ...

→ **УПРАЖНЕНИЕ 9.** Впишите нужные слова.

a. the first street; b. the way; c. turn

A: Excuse me. Can you tell me (1) ... to the underground station?

B: Take (2) ... on the right and then (3) ... left.

→ **УПРАЖНЕНИЕ 10.** Впишите нужные слова.

a. over there; b. near here; c. on

A: Excuse me. Is there a post office (1) ... ?

B: Yes. It's (2) ... (3) ... the left.

→ **УПРАЖНЕНИЕ 11.** *Впишите нужные слова.*

a. at the corner; b. where; c. to the right

A: Excuse me (1) ... is the hospital?

B: Turn left (2) ... then go straight on until you come (3) ... and it's your left.

→ **УПРАЖНЕНИЕ 12.** *Впишите нужные слова.*

a. next to; b. where

A: Excuse me (1) ... George Hotel, please.

B: It's ... to the station.

→ **УПРАЖНЕНИЕ 13.** *Впишите нужные слова.*

a. opposite; b. between; c. near here

A: Is there a bank (1) ... ?

B: Yes, it's near the hotel; it's (2) ... the hotel, (3) ... the library and the museum.

→ **УПРАЖНЕНИЕ 14.** *Впишите нужные слова.*

a. behind; b. near

A: Is there a book shop (1) ... here?

B: Yes. There is a bookshop (2) ... the newsagents.

→ **УПРАЖНЕНИЕ 15.** *Впишите нужные слова.*

a. in front of; b. not far from

A: Where is the post office?

B: It is (1) ... the chemist's. It is (2) ... here.

❖ **In the city. Asking about the way • В городе. Как спросить дорогу**

Слово	Перевод	Слово в контексте
to get to	добраться до, пройти к	How can I get to ... — Как пройти к ...
to go (along) to	идти	go along the street (the road) — идти по улице
take (the street) take (the turning)	идти (по улице) поворачивать	take the first street — идти по первой улице take the first (turning) — свернуть на первом повороте
turn	повернуть	turn left — поверните налево turn right — поверните направо
way	путь, дорога	Which way is to ... ? — Какая дорога ведёт к ... ?

Продолжение таблицы

Слово	Перевод	Слово в контексте
How can I get to ... ?	Как пройти к ...	How can I get to the café, the theatre? — Скажите, как пройти к кафе, к театру?
Tell me the way to ...	Подскажите мне дорогу (как пройти) к ...	Tell me the way to the café, the theatre. — Скажите, как пройти к кафе, к театру?
Which way is to ... ?	Какая дорога ведёт к ... ?	Which way is to the centre? — Как пройти в центр?
where	где	Where is the centre? — Где центр?
straight go straight on	прямо идти прямо	go straight on — идите прямо
right on your right	справа, направо	turn right — поверните направо on your right — справа от вас
left on your left	слева, налево	turn left — поверните налево on your left — слева от вас

❖ Buildings • Здания

town centre	центр города
pub, café, bar, restaurant, canteen	паб, кафе, бар, ресторан, столовая
church, cathedral	церковь, собор
station, underground station, tube	вокзал, метро
railway station	железнодорожный вокзал
shop	магазин
book shop	книжный магазин
flower shop	цветочный магазин
antiques shop	антикварный магазин
gift/toy shop	магазин сувениров, игрушек
shopping center	торговый центр
school	школа
university	университет
stop bus stop	остановка автобусная остановка
bank	банк
a newsagent's shop	газетный киоск
a chemist's	аптека, парфюмерия

a pharmacy	аптека
hospital	больница
museum	музей
exhibition	выставка
gallery	галерея
palace	дворец
castle	замок
monument	памятник, монумент
post office	почта
market supermarket	рынок, супермаркет
butcher's	мясной магазин
bakery	булочная
greengrocer's	овощной магазин
library	библиотека

This is Great Britain • Знакомьтесь, Великобритания

Чисто английский... тип социального общения — *socializing*

Англичане оберегают своё личное пространство и свою частную жизнь (**privacy**). Но в то же время они открыты для общения, к которому они стремятся: эта часть жизни называется **socializing** — от **social** (*социальный, общественный*). Непременной чертой образа жизни англичан является выход из дома куда-нибудь поесть или пообщаться. Такой выход называется **going out** или **eating out** (от глаголов **to go out** — *выходить*, **to eat** — *есть*). У англичан есть поговорка “**Let us eat and drink for tomorrow we die**” — «Давайте есть и пить, так как завтра мы можем умереть».

Они любят ходить в пабы (**pubs**) и клубы (**clubs**) — все, от взрослых до молодёжи.

У молодёжи практикуется «быстрый вид знакомства» — **dating** (от глагола **to date** — *назначать свидание*): в кафе они меняются собеседниками, переходя от одного столика к другому.

По воскресеньям устраивается традиционный семейный обед (**Sunday lunch**) с жареным куском мяса — ростбифом (**roast beef**). В этот день мясо продаётся дешевле.

Англичане обожают пикники, они любят сидеть на траве за городом или в парке со своими любимыми сэндвичами. А ещё они любят составлять столы на улице и отмечать какое-либо событие (например, юбилей королевы).

ИТОГОВЫЙ ТЕСТ

- | | |
|---|--|
| <p>1. ... am from Russia.
a. you; b. I; c. he; d. she</p> <p>2. Who ... you?
a. is; b. am; c. are; d. isn't</p> <p>3. He ... a teacher.
a. am; b. are; c. is; d. aren't</p> <p>4. This is Kate. This is ... sister.
a. his; b. my; c. our; d. her</p> <p>5. ... my friend.
a. these are; b. this is; c. these are not;
d. these aren't</p> <p>6. It ... my bag.
a. am; b. are; c. is; d. aren't</p> <p>7. ... you got my address?
a. has; b. have; c. is; d. are</p> <p>8. Is he Bob? No, he ...
a. are not; b. isn't; c. hasn't; d. haven't</p> <p>9. Have you got any brothers? No, I ...
a. hasn't; b. haven't; c. are not; d. isn't</p> <p>10. Have you got a passport? Yes, I ...
a. am; b. is; c. have; d. has</p> <p>11. ... you work?
a. are; b. does; c. have; d. do</p> <p>12. He ... go to London.
a. don't; b. doesn't; c. isn't; d. hasn't</p> <p>13. ... I ask you?
a. does; b. has; c. are; d. may</p> <p>14. How ... I get to the airport?
a. has; b. is; c. can; d. am</p> <p>15. I usually ... at 7 o'clock.
a. gets; b. am getting up; c. will get; d. get up</p> <p>16. What are you doing now? I ... tickets.
a. book; b. books; c. am booking; d. have booked</p> | <p>17. I ... to Oxford tomorrow.
a. goes; b. has gone; c. will go; d. I've gone</p> <p>18. ... you already filled the form? Yes, I have.
a. has; b. are; c. do; d. have</p> <p>19. Is it ... handbag? Yes, it's my handbag.
a. her; b. his; c. your; d. their</p> <p>20. I haven't got a pencil. Give ... a pencil, please.
a. him; b. her; c. them; d. me</p> <p>21. ... ? It's a museum.
a. Who is it? b. Where is it? c. What is it?
d. When is it?</p> <p>22. Where ... an old castle here?
a. are; b. is; c. aren't; d. has</p> <p>23. Where ... new shops here?
a. is; b. isn't; c. are; d. have</p> <p>24. This room is ... than that one.
a. better; b. best; c. the best; d. good</p> <p>25. It is one of ... cities in England.
a. big; b. bigger; c. biggest; d. the biggest</p> <p>26. We often ... for a picnic.
a. goes; b. gone; c. go; d. is going</p> <p>27. Have they already ... for the picnic?
a. going; b. gone; c. go; d. goes</p> <p>28. What are you doing now? I ... tickets to London.
a. book; b. booked; c. have booked;
d. am booking</p> <p>29. Why weren't you at my party yesterday?
I ... very busy.
a. is; b. is; c. were; d. was</p> <p>30. We ... be in Oxford tomorrow.
a. have been; b. will be; c. were; d. going</p> <p>31. I ... born in 1990.
a. is; b. was; c. do; d. have</p> |
|---|--|

32. ... to drink?
a. something; b. anything; c. nothing; d. anybody

33. Can I have ... sandwiches, please.
a. any; b. no; c. some; d. --

34. I have ... money to buy it (I can't buy it).
a. much; b. many; c. little; d. few

35. There is too ... sugar in my tea.
a. many; b. few; c. a few; d. much

36. There are too ... people in this hall.
a. much; b. little; c. a little; d. many

37. I can speak ... English.
a. little; b. a little; c. much; d. a few

38. There are only ... apples for the cake.
a. little; b. a little; c. few; d. a few

39. This castle ... built in the seventeenth century.
a. were; b. was; c. are; d. have been built

40. Our rooms ... reserved two weeks ago.
a. were; b. will; c. have been; d. are

41. He said that he ... to Wales next week.
a. will go; b. go; c. would go; d. is going

42. He said that he ... to Wales last week.
a. have gone; b. had gone; c. has gone; d. goes

43. I was born ... the 25th of December.
a. in; b. on; c. to; d. at

44. Have you been ... London?
a. in; b. to; c. at; d. on

45. Wake me ... seven o'clock, please.
a. in; b. to; c. at; d. on

46. Do you know the man ... can help me?
a. which; b. who; c. what; d. how

47. He says ... he knows this town perfectly well.
a. which; b. that; c. whose; d. who

48. I enjoy ...
a. to travel; b. travelling; c. am travelling; d. travelled

49. Can I have my clothes ... ?
a. wash; b. to wash; c. washing; d. washed

50. I'd like three tomato ... please.
a. -s; b. -es; c. - ; d. iz

КЛЮЧИ

ВВОДНЫЙ КУРС

УПРАЖНЕНИЕ 6.

take [teɪk]; play [pleɪ]; paper ['peɪpə]; station ['steɪʃn]

УПРАЖНЕНИЕ 8.

say [seɪ]; take [teɪk]; have [hæv]; paper ['peɪpə]; salad ['sæləd]; play [pleɪ]; water ['wɔ:tə]; balance ['bæləns]; travel ['trævl]; many ['meni]

УПРАЖНЕНИЕ 11.

happy ['hæpi]; bag [bæg]; map [mæp]; sand [sænd]

УПРАЖНЕНИЕ 12.

baby ['beɪbi]; happy ['hæpi]; paper ['peɪpə]; and [ænd]; maybe ['meɪbi:]; tomato [tə'mɑ:tou]; can [kæn]; water ['wɔ:tə]; planet ['plænɪt]; language ['læŋgwɪdʒ]; banana [bə'nɑ:nə]; station ['steɪʃn]; strange [streɪndʒ]; apple [æpl]

УПРАЖНЕНИЕ 15.

and [ænd]; thank you ['ðæŋk ju:]; family ['fæmɪli]; perhaps [pə'hæps]; quality ['kwɒlɪti]; example [ɪg'zɑ:mpəl]; stand [stænd]; flat [flæt]; ache [eɪk]; what [wɒt]; animal ['æniməl]; Saturday ['sætədi]; tragedy ['trædʒɪdi]; watch [wɒtʃ]

УПРАЖНЕНИЕ 35.

5. [æ]; 1 — 4. [eɪ]

УПРАЖНЕНИЕ 37.

eve [i:v]; Steve [sti:v]; me [mi:]; theme [θi:m]

УПРАЖНЕНИЕ 40.

pen [pen]; leg [leg]; message ['mesɪdʒ]; step [step]; defend [di'fend]; test [test]

🔊 -58 УПРАЖНЕНИЕ 41.

well [wel] *хорошо*; end [end] *конец*; step [step] *шаг*; member ['membə] *член*

УПРАЖНЕНИЕ 43.

general ['dʒenərəl]; celebrate ['selɪbreɪt]; separate ['sepəreɪt]

УПРАЖНЕНИЕ 47.

period ['piəriəd]; experience [ɪks'piəriəns]; zero ['ziərəʊ]; ear [ɪə]; clear [klɪə]; engineer [ˌendʒɪ'nɪə]

🔊 -66 УПРАЖНЕНИЕ 49.

era, hear, beer

УПРАЖНЕНИЕ 50.

earn [ɜ:n]; hear [hɪə]; research [ri'sə:tʃ]; pearl [pɜ:l]; near [niə]; clear [klɪə]

УПРАЖНЕНИЕ 52.

queen [kwi:n]; between [br'twi:n]; beetle [bi:tl]

УПРАЖНЕНИЕ 54.

eat [i:t]; seat [si:t]; repeat [ri'pi:t]

УПРАЖНЕНИЕ 57.

ready ['redi]; pleasant ['plezənt]; head [hed]

УПРАЖНЕНИЕ 60.

veil [veil]; weight [weit]; prey [prei]; convey [kən'vei]

82 УПРАЖНЕНИЕ 65.

street; museum; already; please; beautiful; eight; great; forehead; they; neither; key; few

УПРАЖНЕНИЕ 73.

fine [faɪn], nine [naɪn], smile [smaɪl], mile [maɪl], Mike [maɪk], write [raɪt], white [waɪt]

УПРАЖНЕНИЕ 75.

like [laɪk]; live [lɪv]; river ['rɪvə]; climate ['klaɪmɪt]; smile [smaɪl]; fine [faɪn]; minute ['mɪnɪt]; city ['sɪtɪ]

УПРАЖНЕНИЕ 77.

fish [fɪʃ]; sit [sɪt]; middle [mɪdl]; lip [lɪp]; thin [θɪn]; since [sɪns]; milk [mɪlk]; simple [sɪmpl]

95 УПРАЖНЕНИЕ 78.

a. big; milk; fish; this; with; thin

b. Лишнее слово — **little**, так как оно произносится с кратким [ɪ] в отличие от всех остальных слов, где произносится [aɪ].

УПРАЖНЕНИЕ 80.

city ['sɪtɪ]; climb [klaɪm]; finish ['fɪnɪʃ]; fish [fɪʃ]; give [gɪv]; hi [haɪ]; ice [aɪs]; is [ɪz]; like [laɪk]; little [lɪtl]; price [praɪs]; since [sɪns]; smile [smaɪl]; visa ['vi:zə]; visit ['vɪzɪt]; with [wɪð]

УПРАЖНЕНИЕ 83.

birth [bɜ:θ]; bird [bɜ:d]; skirt [skɜ:t]; sir [sɜ:]

УПРАЖНЕНИЕ 86.

irony ['aɪərəni]; pirate ['paɪəɪt]; girl [gɜ:l]; diary ['daɪəri]; skirt [skɜ:t]

УПРАЖНЕНИЕ 89.

field [fi:ld]; piece [pi:s]; belief [br'li:f]; thief [θi:f]

109 УПРАЖНЕНИЕ 92.

mild [maɪld] *мягкий*; kind ['kaɪnd] *вид, сорт; добрый*; high [haɪ] *высокий* / hi [haɪ] *привет*

УПРАЖНЕНИЕ 99.

pavillion [pə'veɪljən]; mobile ['məʊbaɪl]; onion ['ʌnjən]; region ['ri:dʒən]; cabinet ['kæbɪnɪt]

УПРАЖНЕНИЕ 103.

so [səu]; ago [ə'gəu]; pole [pəul]; boat [bəut]; goal [gəul]; stone [stəun]

УПРАЖНЕНИЕ 105.

no [nəu]; do [du:]; open [əupn]; love [lʌv]; come [kʌm]; road [rəud]; go [gəu]; money ['mʌni]

УПРАЖНЕНИЕ 107.

hot [hɒt]; stop [stɒp]; bottle ['bɒtl]; doctor ['dɒktə]

🔊-126 УПРАЖНЕНИЕ 109.

go, home, hot, bottle, sorry, do, don't, does, love, who, to, two

УПРАЖНЕНИЕ 113.

glory ['glɔ:ri]; for [fɔ:]; sort [sɔ:t]; storm [stɔ:m]; form [fɔ:m]; morning ['mɔ:niŋ]

🔊-130 УПРАЖНЕНИЕ 114.

sport, story, more, born, for, sort

УПРАЖНЕНИЕ 120.

cold [kəuld]; story ['stɔ:ri]; tongue [tʌŋ]; word [wɜ:d]; mother ['mʌðə]; other ['ʌðə]; don't [dəunt]; foreign ['fɔ:riŋ]; post [pəust]

УПРАЖНЕНИЕ 128.

boy [bɔi]; book [buk]; shoulder ['ʃəuldə]; enjoy [in'dʒɔi]; about [ə'baʊt]; enough [ɪ'nʌf]; cook [kuk]; door [dɔ:]; wool [wul]; sound [saʊnd]; tough [tʌf]; soup [su:p]; cough [kɒf]

🔊-147 УПРАЖНЕНИЕ 131.

know, how, enjoy, your, sound, foreign, about, before, over

УПРАЖНЕНИЕ 138.

Moscow ['mɒskəʊ]; serious ['siəriəs]; lesson ['lesn]; professor [prə'fesə]; credo ['kri:dəu]; almost ['ɔ:lməʊst]; today [tə'deɪ]; telephone ['təlifəʊn]

🔊-155 УПРАЖНЕНИЕ 139.

tomato, reason, second, slow, towel, enough, spoon, could, mother

УПРАЖНЕНИЕ 143.

unit ['ju:nɪt]; busy ['bɪzi]; student ['stju:dənt]; study ['stʌdi]; future ['fju:tʃə]

УПРАЖНЕНИЕ 145.

cup [kʌp]; gun [gʌn]; number ['nʌmbə]; hurry ['hʌri]

УПРАЖНЕНИЕ 150.

during ['dʒuəriŋ]; business ['bɪznɪs]; lunch [lʌntʃ]; sure [ʃʊə]; computer [kəm'pjʊ:tə]; usually ['ju:zəli]; must [mʌst]; put [put]

УПРАЖНЕНИЕ 157.

true [tru:]; full [ful]; technique [tek'ni:k]; juice [dʒu:s]; bush [buʃ]; quick [kwɪk]; quite [kwɑ:t]; guide [gaɪd]; guest [gest]

🔊-178 УПРАЖНЕНИЕ 162.

difficult, dialogue, cucumber, fruit, butter, nature, tongue, push, language, true, usually, cup, suit

УПРАЖНЕНИЕ 168.

nylon ['naɪlən]; symbol ['sɪmbəl]; style [stɑɪl]; sky [skaɪ]; supply [sə'plaɪ]; synonym ['sɪnənɪm]; cry [kraɪ]; nymph [nɪmf]

УПРАЖНЕНИЕ 172.

lyre ['laɪə]; youth [ju:θ]; sky [skaɪ]; yet [jet]; type [taɪp]; beyond [bɪ'jɒnd]

🔊-189 УПРАЖНЕНИЕ 173.

buy, why, yesterday, style, yet, typical, year, bye-bye

УПРАЖНЕНИЕ 179.

lady ['leɪdɪ]; simply ['sɪmplɪ]; occupy ['ɔkjupaɪ]; policy ['pəlɪsɪ]; fortify ['fɔ:tɪfaɪ]

УПРАЖНЕНИЕ 181.

play [pleɪ]; reply [rɪ'plaɪ]; say [seɪ]; away [ə'weɪ]; any ['eni]; ready ['redɪ]; symptom ['sɪmptəm]

КОНТРОЛЬНЫЙ ТЕСТ ПО ВВОДНО-ФОНЕТИЧЕСКОМУ КУРСУ

I. 1d; 2d; 3c; 4d; 5c; 6c

II. 1b; 2a; 3e; 4c; 5f; 6d

III. 1c; 2a; 3b; 4e; 5d

ОСНОВНОЙ КУРС

Урок 1

УПРАЖНЕНИЕ 3.

1. My name is Olga. 2. What is (What's) your name? 3. His name is Peter. 4. What is (What's) her name? 5. Her name is Anna. 6. What is (What's) your name?

УПРАЖНЕНИЕ 5.

1. are, am
2. what, name
3. where, from
4. I'm

УПРАЖНЕНИЕ 6.

1b; 2b

УПРАЖНЕНИЕ 15.

1. He'll (he will) come soon. 2. I won't (I shall not / I will not / I'll not) work tomorrow. 3. She won't (she will not / she'll not) cook tonight. 4. We'll (we shall / we will) be busy next week. 5. They'll (they will) come next year. 6. You won't (you will not, you'll not) be busy the day after tomorrow.

Урок 2

УПРАЖНЕНИЕ 1.

1. Have you got a family? — Yes, I have. I have got a father, a mother and a sister. 2. I haven't got your address. 3. I have got a new computer. 4. He hasn't got a car. 5. She has a husband. 6. Have you got a boyfriend?

УПРАЖНЕНИЕ 2.

1. I speak English. 2. We drink coffee. 3. He sleeps. 4. She lives in Edinburgh. 5. Oliver's friend wants to drink. 6. You come rarely. 7. She helps her mother. 8. They see the (this) picture. 9. I want some coffee. 10. Charles' cousin wants to read some book.

УПРАЖНЕНИЕ 3.

1. 7:15; 2. 4:50; 3. 6:30; 4. 7:15; 5. 4:20; 6. 9:45; 7. 5:30; 8. 2:45; 9. 8:35; 10. 2:05

УПРАЖНЕНИЕ 6.

1g; 2a; 3i; 4c; 5d; 6e; 7h; 8a; 9f; 10c

УПРАЖНЕНИЕ 8.

1. Do you have a friend in France? 2. Do you speak Danish? 3. Do they drink tea? 4. Does she eat a cake? 5. Does he sleep a lot? 6. Do you live in the countryside? 7. Does he want to see you? 8. Does she see a cat? 9. Do you play football? 10. Do you want some milk?

УПРАЖНЕНИЕ 9.

1. We don't live in New York. 2. She doesn't come very often. 3. He doesn't drink tea. 4. She doesn't talk to my mother. 5. They don't see a red house. 6. I don't help my father. 7. He doesn't want to help you. 8. They don't want to play. 9. She doesn't write an e-mail. 10. We don't sleep yet.

УПРАЖНЕНИЕ 10.

1. Yes, he does. / No, he doesn't.
2. Yes, I do. / No, I don't.
3. Yes, she does. / No, she doesn't.
4. Yes, they do. / No, they don't.
5. Yes, he does. / No, he doesn't.

УПРАЖНЕНИЕ 11.

1. My father has some very nice cups. 2. Have you got any sisters? 3. Some of these cars are very expensive. 4. He has not got any time. 5. They want some tea. 6. Have you got any tea? 7. I haven't got any English books. 8. She hasn't got any wine.

УПРАЖНЕНИЕ 12.

1. them; 2. me; 3. us; 4. her; 5. him; 6. you

УПРАЖНЕНИЕ 13.

1. I like him. 2. Jane talks to them. 3. He doesn't see us. 4. Mother helps her. 5. Sister doesn't talk to me. 6. I want to help you.

УПРАЖНЕНИЕ 14.

1. anywhere; 2. anyone; 3. someone; 4. something; 5. somewhere

УПРАЖНЕНИЕ 15.

1. I don't know anybody.
2. They can't see anything.
3. My credit cards aren't anywhere.
4. There isn't anyone in the bank.
5. There isn't anything in the mini-bar.

УПРАЖНЕНИЕ 16.

1a; 2c; 3d; 4b; 5a

УПРАЖНЕНИЕ 17.

I. b; a; d; c

II. c; b; a; d

III. b; d

IV. b; a; f; d; e; c

УПРАЖНЕНИЕ 19.

1. Her husband is a doctor. 2. His wife doesn't work. 3. Our father lives in Samara. 4. Your grandmother doesn't want to play tennis. 5. Their children often help us. 6. My uncle works at school. 7. Her cousin drinks coffee every day. 8. Her parents are dentists. 9. His brothers don't have any children. 10. Her daughters don't want to sleep.

Урок 3**УПРАЖНЕНИЕ 1.**

1. am; 2. is; 3. are; 4. are; 5. is; 6. am; 7. is; 8. are; 9. is; 10. are

УПРАЖНЕНИЕ 3.

1b; 2e; 3c; 4f; 5d; 6a

УПРАЖНЕНИЕ 4.

1. am reading; 2. often plays; 3. are writing; 4. is driving; 5. go to bed

УПРАЖНЕНИЕ 5.

1b; 2c; 3a

УПРАЖНЕНИЕ 7.

true — 1; false — 2

УПРАЖНЕНИЕ 8.

true — 2; false — 1

УПРАЖНЕНИЕ 9.

true — 2; false — 1

УПРАЖНЕНИЕ 10.

true — 1, 4, 5; false — 2, 3

УПРАЖНЕНИЕ 11.

true — 3, 4; false — 1, 2

УПРАЖНЕНИЕ 12.

1. table; 2. are; 3. is; 4. are; 5. aren't; 6. on; 7. are

УПРАЖНЕНИЕ 13.

1b; 2a; 3g; 4d; 5c; 6f; 7e

УПРАЖНЕНИЕ 14.

1b; 2a; 3a; 4d; 5i; 6c; 7f; 8g; 9e; 10j; 11k; 12h

УПРАЖНЕНИЕ 15.

1b; 2l; 3a; 4c; 5d; 6e; 7f; 8h; 9i; 10j; 11k

УПРАЖНЕНИЕ 16.

1 c; 2d; 3g; 4a; 5b; 6e; 7f

УПРАЖНЕНИЕ 17.

1b; 2a; 3d; 4c; 5e; 6f

УПРАЖНЕНИЕ 18.

1a; 2c; 3d; 4b

УПРАЖНЕНИЕ 19.

1. Do you live in a house or in a flat?
2. I live in one-room flat.
3. I live in a cottage.
4. In my room there is a table, chairs, armchairs, a sofa and fireplace.
5. In my house there are many rooms: a living room, a dining room, a bedroom, a bathroom, a kitchen.
6. We have all modern conveniences.
7. I like light colors: pink, blue, white.

УПРАЖНЕНИЕ 20.

1b; 2c; 3d; 4d

УПРАЖНЕНИЕ 21.

1e; 2a; 3b; 4c; 5d; 6c; 7j; 8k; 9g; 10h

Урок 4

УПРАЖНЕНИЕ 1.

1. Have you had breakfast? — Yes, I have just had breakfast.
2. Has Bob had breakfast? — Yes, he's just had breakfast.
3. Have you had lunch? — Yes, I've just had lunch.
4. Has she had lunch? — Yes, she has just had lunch.
5. Have you had dinner? — Yes, I have just had dinner.
6. Has he had dinner? — Yes, he's just had dinner.

УПРАЖНЕНИЕ 2.

1. Have you got up? — No, I haven't got up yet.
2. Has he got up? — No, he hasn't got up yet.
3. Have you finished work? — No, I haven't finished work yet.
4. Has she finished work? — No, she has not finished work yet.
5. Have you read my book? — No, I haven't read your book yet.
6. Has he read my book? — No, he hasn't read your book yet.
7. Have you gone to bed? — No, I haven't gone to bed yet.
8. Has he gone to bed? — No, he hasn't gone to bed yet.

УПРАЖНЕНИЕ 3.

1. Have you ever been to England?
2. Yes, I've been to England once.
3. Has he been to Spain?
4. Yes, he has been to Spain many times.
5. Has she been to France?
6. No, she has never been to France.

УПРАЖНЕНИЕ 4.

1. I live in London.
2. I have lived in London for 10 years (since 2004).
3. I work in the bank.
4. I have worked in the bank for 10 years.
5. I know Bob.
6. I have known Bob for 10 years.

УПРАЖНЕНИЕ 6.

1. Вы позавтракали?
2. Я ещё не обедал.
3. Ты прочитал мою книгу? — Да, прочитал.
4. Он позавтракал?
5. Ты уже сделала домашнее задание? — Да, я сделала.
6. Он ещё не обедал.
7. Вы уже закончили тест? — Нет, я ещё не закончил.
8. Он уже встал?
9. Ты уже встал?

УПРАЖНЕНИЕ 7.

1. I haven't seen Mary this morning.
2. Have you ever been to England? — No, I have never been to England, but I want to go there.
3. William has finished school this year.
4. I know Michael.
5. I have known Michael for 5 years.
6. I work in a bank.
7. I have worked in the bank for 5 years.
8. I work in an office.
7. I've worked in the office for 5 years.

Контрольный тест

Present Tenses • Настоящее время

1. 1d; 2c; 3b; 4a
2. 1d; 2a; 3b; 4c
3. 1 — will; 2 — will; 3 — I am; 4 — you are
4. 1 — do you; 2 — does he; 3 — is he; 4 — have you; 5 — will they
5. 1 — go to work; 2 — am reading; 3 — has just gone; 4 — will write
6. 1 — do; 2 — are; 3 — have; 4 — will
7. 1d — do you work; 2a — have you had; 3b — haven't read; 4c — are you; 5e — will he
8. 1d — live; 2b — work; 3c — study; 4a — like
9. 1d; 2e; 3f; 4g; 5a; 6b; 7c; 8k; 9l; 10m; 11h; 12i; 13j

УПРАЖНЕНИЕ 9.

1j; 2a; 3d; 4c; 5b; 6e; 7g; 8f; 9i; 10h

УПРАЖНЕНИЕ 10.

1d; 2c; 3a; 4b; 5e

УПРАЖНЕНИЕ 11.

1d; 2b; 3d; 4d

УПРАЖНЕНИЕ 12.

1. I was born in
2. I went to school in
3. I went to university in
4. I lived in ... in
5. I worked in
6. I studied in
7. Yesterday I got up at
8. I had breakfast.
9. I went to work.
10. I got home at
11. I went to bed.

УПРАЖНЕНИЕ 13.

- 1 — went out
- 2 — ate and drank
- 3 — sang and danced
- 4 — we swam and sunbathed
- 5 — went skiing and skating

УПРАЖНЕНИЕ 14.

1. At the weekends I often go out to relax.
2. We sing, we eat cakes and drink coca-cola.
3. We go to the seaside in summer.
4. We went to the country yesterday.
5. Yesterday I went skiing and skating.
6. We enjoyed the party. We had a nice time.

УПРАЖНЕНИЕ 15.

1c; 2b; 3d; 4c

УПРАЖНЕНИЕ 16.

1a; 2a

УПРАЖНЕНИЕ 17.

1. will be; 2. would be; 3. have been; 4. had been

УПРАЖНЕНИЕ 18.

1c; 2d; 3a; 4b

УПРАЖНЕНИЕ 19.

1b; 2a; 3b; 4b

Урок 5**УПРАЖНЕНИЕ 3.**

1b; 2a; 3e; 4c; 5d; 6f

УПРАЖНЕНИЕ 4.

1b; 2a; 3d; 4e; 5c

УПРАЖНЕНИЕ 5.

1c; 2a; 3b; 4c; 5b; 6a; 7a; 8b; 9c; 10a; 11b; 12c

УПРАЖНЕНИЕ 6.

1. cheaper; 2. the cheapest; 3. nearer; 4. the nearest

УПРАЖНЕНИЕ 7.

1b; 2c; 3b; 4c; 5b; 6c

УПРАЖНЕНИЕ 8.

1. b; a; d; c; e; f; g; h; i

2. d; e; b; a; c; f

3. b; c; a

4. a; c; b; e; d; f

5. b; a; c; d; e

6. b; a; c; d; e

7. a; b; d; c; e; f

8. b; a; c; d; f; e

9. b; a; c; d

УПРАЖНЕНИЕ 10.

1c; 2b; 3a; 4d; 5e; 6f

УПРАЖНЕНИЕ 11.

1b; 2c; 3c; 4b; 5b; 6b; 7b; 8b; 9b

УПРАЖНЕНИЕ 12.

1i; 2h; 3f; 4c; 5g; 6d; 7j; 8e; 9b; 10a

УПРАЖНЕНИЕ 13.

1. I have a reservation.
2. A single room, please.
3. My room is on the (ground, forth) floor.
4. My key.
5. My bill.
6. Не волнуйтесь.
7. Пора отдохнуть

Урок 6**УПРАЖНЕНИЕ 1.**

Диалог 1. 1b; 2a; 3c; 4d

Диалог 2. 1a; 2b

Диалог 3. 1b; 2a

УПРАЖНЕНИЕ 2.

1. Hello (Hi)!
2. Hello!
3. Can I have a cheese sandwich, please?
4. Anything to drink?
5. Yes, a cup of tea, please.
6. Here you are.
7. How much is it?
8. One pound eighty, please.
9. Thanks.

УПРАЖНЕНИЕ 3.

1. Would you like a cup of coffee?
2. Yes, please.
3. How do you like it?
4. Black, please.

УПРАЖНЕНИЕ 4.

1d; 2e; 3f; 4a; 5b; 6c; 7g

УПРАЖНЕНИЕ 5.

1. Can I have bacon and eggs, please?
2. Can I have a toast, jam and tea?
3. Can I have fish & chips, please?
4. Can I have a cheese sandwich, please?
5. Can I have some coffee? — Black or white? — White, please.
6. Orange juice, please.

УПРАЖНЕНИЕ 6.

1. I'd like a Continental breakfast: cereal, toast, marmalade and tea with milk.
2. I'd like an English breakfast: bacon and eggs, fired sausage, tomatoes and mushrooms.
3. Can I have a (ham, cheese, tune, chicken) sandwich, please?
4. — I'll start with a tomato soup and salad. Then I'll have fish and chips.
— I'll have a roast beef with roasted potatoes and gravy.

5. A cup of tea without milk, please.
6. — A cup of coffee, please.
— Black or white?
7. Coffee and biscuits, please.
8. Cream tea and a cake (a scone roll).
9. Orange juice, please.
10. A pint of lager, please.
11. Is this table free?
12. Menu: starter, main course, dessert.
13. Can I take an order?
14. I'll start with a prawn cocktail.
15. Then I'll have a steak with Yorkshire pudding.
16. Anything to drink?
17. Wine (red, white, rose wine). Martini.
18. An apple-pie for dessert, please.
19. A strawberry ice-cream, please.
20. Can I have the bill, please.

🔊 -246 УПРАЖНЕНИЕ 8.

Booking a table

A: Hello! "The Savoy Restaurant".

B: Can I make a reservation? I want to book a table for two.

A: For what time?

B: Seven o'clock. My name is Stevenson.

Order

A: Is this table free?

B: No. It has been reserved.

A: I want a table for two.

A: Excuse me, waiter.

B: Yes?

A: Give me the menu, please.

B: Here you are.

A: Can you take the order, please. We are ready to order.

УПРАЖНЕНИЕ 9.

1. 1a; 2b; 3d; 4e; 5c
2. 1b; 2c; 3a
3. 1b; 2a; 3a; 4c
4. 1b; 2a; 3d; 4e; 5g; 6f

Контрольный тест

1c; 2b; 3c; 4b; 5c; 6b

Урок 7

УПРАЖНЕНИЕ 1.

1. I want a (larger/smaller) size.
2. I need size forty two (42).
3. I'd like a pair of black shoes.

4. I'm looking for a dress.
5. Show me the jacket.
6. Can I try it on?
7. I want it in red colour.

УПРАЖНЕНИЕ 2.

1. I want / need / would like the size 42.
2. I want / need / would like a red colour.
3. I'm looking for a suit.
4. Can I try it on?
5. Where is the changing (fitting) room?
6. It fits me.
7. It doesn't suit me.
8. I'll take these shoes.

🔊-251 УПРАЖНЕНИЕ 3.

Assistant: Good afternoon. Can I help you?

Customer: Yes, I'd like a black T-shirt, please.

A: Small, medium or large?

C: Medium, please.

A: Here you are. Eight pounds, please.

C: Thank you. Good bye.

A: Good bye.

УПРАЖНЕНИЕ 4.

1b; 2c; 3a

УПРАЖНЕНИЕ 5.

1b; 2a; 3c; 4e; 5d; 6f

УПРАЖНЕНИЕ 6.

1. There was little food in the fridge.
2. We must hurry. We've got little time.
3. He's got few new English books.
4. I can't buy this perfume. I've got little money.
5. I've got few friends.
6. There were few people in the street.
7. She is very thin. She eats very little.

УПРАЖНЕНИЕ 7.

1d; 2b; 3c; 4b; 5c; 6c; 7c

УПРАЖНЕНИЕ 8.

1c; 2b; 3c

УПРАЖНЕНИЕ 9.

1b; 2a; 3c

УПРАЖНЕНИЕ 10.

1b; 2a; 3c

УПРАЖНЕНИЕ 11.

1b; 2a; 3c

УПРАЖНЕНИЕ 12.

1b; 2a

УПРАЖНЕНИЕ 13.

1c; 2a; 3b

УПРАЖНЕНИЕ 14.

1b; 2a

УПРАЖНЕНИЕ 15.

1a; 2b

ИТОГОВЫЙ ТЕСТ

1b; 2c; 3c; 4d; 5b; 6c; 7b; 8b; 9b; 10c;
11d; 12b; 13d; 14c; 15d; 16c; 17c; 18d; 19c; 20d;
21c; 22b; 23c; 24a; 25d; 26c; 27b; 28d; 29d; 30b;
31b; 32b; 33c; 34c; 35d; 36d; 37b; 38d; 39b; 40a;
41c; 42b; 43b; 44b; 45c; 46b; 47b; 48b; 49d; 50b

Приложение

ГРАММАТИЧЕСКИЕ ТАБЛИЦЫ

Личные местоимения

I — я	we — мы
you — ты	you — вы
he — он	they — они
she — она	

Косвенный падеж личных местоимений

меня, мне: I — me	нас, нам: we — us
тебя, тебе: you — you	вас, вам: you — you
его, ему: he — him	их, им: they — them
её, ей: she — her	

Притяжательные местоимения

мой: I — my	наш: we — our
твой: you — your	ваш: you — your
его: he — his	их: they — their
её: she — her	

Спряжение глагола *to be* — быть в Present Simple (простом настоящем времени)

I am — я есть	we are — мы есть
you are — ты есть	you are — вы есть
he is — он есть	they are — они есть
she is — она есть	

Спряжение глагола *to be* — быть в Past Simple (простом прошедшем времени)

I was — я был	we were — мы были
you were — ты был	you were — вы были
he was — он был	they were — они были
she was — она была	

Спряжение глагола *to do* — делать в Present Simple (простом настоящем времени)

I do — я делаю	we do — мы делаем
you do — ты делаешь	you do — вы делаете
he does — он делает	they do — они делают
she does — она делает	

Спряжение глагола *to have* — иметь в Present Simple (простом настоящем времени)

I have [hæv] — у меня есть	we have — у нас есть
you have — у тебя есть	you have — у вас есть
he has [hæz] — у него есть	they have — у них есть
she has — у неё есть	

Irregular verbs • Неправильные глаголы

Infinitive	Past Simple	Past Participle	Перевод
be	was, were	been	<i>быть, являться</i>
become	became	become	<i>становиться</i>
begin	began	begun	<i>начинать</i>
break	broke	broken	<i>ломать, разбивать</i>
bring	brought	brought	<i>приносить, привозить</i>
build	built	built	<i>строить, сооружать</i>
buy	bought	bought	<i>покупать</i>
catch	caught	caught	<i>ловить, схватить</i>
choose	chose	chosen	<i>выбирать</i>
come	came	come	<i>приходить</i>
cost	cost	cost	<i>стоить</i>
cut	cut	cut	<i>резать</i>
do	did	done	<i>делать</i>
drink	drank	drunk	<i>пить</i>
drive	drove	driven	<i>ездить, водить</i>
eat	ate	eaten	<i>есть</i>
fall	fell	fallen	<i>падать</i>
feel	felt	felt	<i>чувствовать, ощущать</i>
fight	fought	fought	<i>драться, сражаться</i>
find	found	found	<i>находить</i>
fly	flew	flown	<i>летать</i>
forget	forgot	forgotten	<i>забывать</i>
forgive	forgave	forgiven	<i>прощать</i>
freeze	froze	frozen	<i>замерзать</i>
get	got	got	<i>получать</i>
give	gave	given	<i>давать, дарить</i>
go	went	gone	<i>идти</i>
grow	grew	grown	<i>расти</i>
hang	hung	hung	<i>вешать, висеть</i>
have	had	had	<i>иметь</i>

Продолжение таблицы

Infinitive	Past Simple	Past Participle	Перевод
hear	heard	heard	<i>слышать</i>
hold	held	held	<i>держат</i>
keep	kept	kept	<i>сохранять</i>
know	knew	known	<i>знать</i>
leave	left	left	<i>уезжать, покидать</i>
let	let	let	<i>позволять</i>
lie	lay	lain	<i>лежать</i>
lose	lost	lost	<i>терять</i>
make	made	made	<i>делать, создавать</i>
mean	meant	meant	<i>значить</i>
meet	met	met	<i>встречать</i>
pay	paid	paid	<i>платить</i>
put	put	put	<i>класть</i>
read	read	read	<i>читать</i>
ring	rang	rung	<i>звонить</i>
run	ran	run	<i>бежать</i>
say	said	said	<i>говорить</i>
see	saw	seen	<i>видеть</i>
sell	sold	sold	<i>продавать</i>
send	sent	sent	<i>посылать, отправлять</i>
set	set	set	<i>устанавливать</i>
show	showed	shown, showed	<i>показывать</i>
shut	shut	shut	<i>закрывать, запирает</i>
sing	sang	sung	<i>петь</i>
sit	sat	sat	<i>сидеть, садиться</i>
sleep	slept	slept	<i>спать</i>
speak	spoke	spoken	<i>говорить, разговаривать</i>
spend	spent	spent	<i>тратить</i>
stand	stood	stood	<i>стоять</i>
swim	swam	swum	<i>плавать</i>

Продолжение таблицы

Infinitive	Past Simple	Past Participle	Перевод
take	took	taken	<i>брать</i>
teach	taught	taught	<i>обучать</i>
tell	told	told	<i>сказать</i>
think	thought	thought	<i>думать</i>
understand	understood	understood	<i>понимать</i>
wake	woke	woken	<i>будить, просыпаться</i>
wear	wore	worn	<i>носить (одежду)</i>
win	won	won	<i>выигрывать</i>
write	wrote	written	<i>писать</i>

Сравнительная и превосходная степень прилагательных

cheap — cheaper — the cheapest

close — closer — the closest

small — smaller — the smallest

long — longer — the longest

expensive — more expensive — the most expensive

beautiful — more beautiful — the most beautiful

tolerant — more tolerant — the most tolerant

good — better — the best	хороший — лучше — лучший
bad — worse — the worst	плохой — хуже — худший
old — older — the oldest	старый — старше — самый старый
old — elder — the eldest	старый — старше — старший (по возрасту)

ТАБЛИЦЫ СООТНОШЕНИЯ РАЗМЕРОВ

Shoes • Обувь

UK	3,5	4	5	6	6,5	7,5	8	9	9,5	10,5
Europe	35	36	37	38	39	40	41	42	43	44

Men's shirts • Мужские рубашки

UK	14	14 $\frac{1}{2}$	15	15 $\frac{1}{2}$	16	16 $\frac{1}{2}$	17	17 $\frac{1}{2}$
Europe	36	37	38	39	40	41,5	42,5	44

Men's jeans and trousers • Мужские джинсы и брюки

Для правильного выбора размера брюк необходимо определить:

1. объём талии — **Waist** (обозначается буквой **W**);
2. длину ноги по внутренней стороне — **Length** (обозначается буквой **L**);
3. сопоставить эти две величины.

Талия 28" (71 см)

Талия 30" (76 см)

Талия 32" (81 см)

Талия 34" (86 см)

Талия 36" (91,5 см)

Талия 38" (96,5 см)

Талия 40" (101,5 см)

Длина брюк по внутренней стороне ноги

S — Short — укороченный — рост 167–174 см — длина 29" (74 см)

R — Regular — стандартный — рост 174–181 см — длина 31" (79 см)

L — Long — длинный — рост 181–189 см — длина 33" (84 см)

XL — Extra Long — удлиненный — рост 189–199 см — длина 35" (89 см)

Women's jeans, trousers, skirts and dresses • Женские джинсы, брюки, юбки и платья

Размеры джинсов обозначаются цифрой и буквой.

Буквенные обозначения таковы:

P — Petite — маленький (укороченный). Бывают от 6 до 16 размеров.

Длина по внутренней стороне ноги 70 см.

R — Regular — стандартный. Бывают от 8 до 20 размеров.

Длина по внутренней стороне ноги 74 см.

L — Long — длинный (удлиненный). Бывают от 8 до 20 размеров.

Длина по внутренней стороне ноги 79 см.

XL — Extra Long — очень длинные. Бывают от 8 до 18 размеров.

Длина по внутренней стороне ноги 84 см.

Women's blouses • Женские блузки

UK	Europe	Грудь	Талия	Бёдра
6	38	80–83	63–65	84–87
8	40	84–86	65–68	87–91
10	42	86–90	68–71	91–95
12	44	90–94	71–76	95–100
14	46	94–99	76–81	100–105
16	48	99–100	81–87	105–110
18	50	104–109	87–94	110–117
20	52	109–114	94–98	117–123
22	54	114–123	98–109	123–131
24	56	123–128	109–116	131–137
26	58	128–133	116–123	137–144
28	60	133–137	123–130	144–151

АНГЛО-РУССКИЙ СЛОВАРЬ

a

b

c

d

e

f

g

h

А а

a [ə] неопределённый артикль

about [ə'baʊt] о, около; ~

two days около двух дней

above [ə'baʊv] над, выше; ~

the table над столом; ~ zero
выше нуля (о температуре)

abroad [ə'brɔ:d] за границей,
за границу

absent ['æbsənt]

отсутствующий; He is ~ .

Он отсутствует (Его нет).

accept [ək'sept] принимать

accident ['æksɪdɪnt]

несчастный случай,
авария

accommodation [əkɒmə'deɪʃn]

проживание, размещение
в гостинице; жильё

accountant [ə'kaʊnt(ə)nt]

бухгалтер

across [ə'krɒs] через

actor ['æktə] актёр

actress ['æktɪs] актриса

actually ['æktʃuəl]

действительный

address [ə'dres] адрес; email ~

адрес электронной почты

adjective ['ædʒɪktɪv]

прилагательное

advertisement [əd'vɜ:tɪsmənt]

реклама

advice [əd'vaɪz] советовать;
совет

afraid [ə'freɪd] бояться; I am ~

Я боюсь, что...

after ['ɑ:ftə] после

afternoon [ɑ:ftə'nu:n] после
полудня; Good ~ ! Добрый
день!

again [ə'geɪn] снова

ago [ə'gəʊ] (лет) тому назад

agree [ə'gri:] соглашаться

airport [ˌeə'pɔ:t] аэропорт

all [ɔ:l] всё, все

all right [ɔ:l'raɪt] хорошо

alone [ə'ləʊn] одинокий, один

already [ɔ:l'redɪ] уже

always ['ɔ:lweɪz] всегда

am [əm / æm] (я) являюсь

a.m. [ˌeɪ'em] до полудня

America [ə'merɪkə] Америка

American [ə'merɪkən]

американец

an [ən] неопределённый

артикль (употребляется
перед гласными)

actor ['æktə] актёр

and [ænd / ən /ænd] и

angry ['æŋgrɪ] сердитый

animal ['ænɪmə] животное

another [ə'nʌðə] другой

answer ['ɑ:nsə] отвечать;

ответ

any ['eni] какой-нибудь

anybody ['eni,bɒdi] любой

anything ['eniθɪŋ] что-нибудь

anywhere ['eniweə] где-нибудь

apple [æpl] яблоко

April ['eɪprəl] апрель

are [ə(r) /ɑ:(r)] 2-е л. ед. ч.

и мн. ч. наст. вр. от гл. "to be"

aren't [ɑ:nt] сокр. от "are not":

отриц. форма 2-го л. ед. ч.

и мн. ч. наст. вр. от гл. "to be"

arm [ɑ:m] рука

armchair ['ɑ:mtʃeə] кресло

arrive [ə'raɪv] прибывать

artist ['ɑ:tɪst] художник

as [əz / æz] как; согласно;

когда; по мере того как;

как будто; как только

ask [ɑ:sk] спрашивать

aspirin ['æsprɪn] аспирин

at [ət / æt] в (о месте или

времени); ~ home дома;

~ school в школе; ~ work

на работе; ~ the weekend

по выходным

arrive [ə'raɪv] прибывать

Atlantic [ət'læntɪk]

Атлантический

August ['ɔ:gəst] август

aunt [ɑ:nt] тётя

Australia [ɒs'treɪliə]

Австралия

m

n

o

p

q

r

s

t

u

v

w

x

y

z

Australian [ɔs'treɪliən]
австралийский; австралиец
autumn ['ɔ:təm] осень
away [ə'weɪ] вдали

B b

baby ['beɪbi] ребёнок,
младенец
back [bæk] задний; спина;
обратно
bad [bæd] плохой
bag [bæg] сумка, чемодан
banana [bə'nɑ:nə] банан
bank [bæŋk] банк
bath [bɑ:θ] купание
bathroom ['bɑ:θru:m] ванная
комната
be [bi:] быть
be careful [bi: 'keəfəl] быть
осторожнее
beautiful ['bjʊ:tɪfəl] красивый
because [bi'kɔz] потому что
become [bi'kʌm] становиться
bed [bed] кровать, постель
bedroom ['bedru:m] спальня
beef [bi:f] говядина
beer [biə] пиво
before [bɪ'fɔ:] перед, до
behind [bɪ'hɑɪnd] за, сзади
believe [bɪ'li:v] верить
best [best] лучший
better ['betə] лучше
between [bi'twi:n] между
big [bɪg] большой
bill [bɪl] счёт
birthday ['bɜ:θdeɪ] день
рождения
black [blæk] чёрный
blouse [blaʊz] блузка
blue [blu:] синий, голубой
book [buk] книга
bookshop ['bukʃɔp] книжный
магазин
boots [bu:ts] ботинки

bored [bɔ:d] скучно; I'm ~
Мне скучно
boring ['bɔ:riŋ] скучный
born [bɔ:n] родившийся,
рождённый; дата
рождения
borrow ['bɔ:gəʊ] занимать
boss [bɔs] хозяин
both [bəʊθ] оба
boy [bɔɪ] мальчик
boyfriend ['bɔɪfrend] бойфренд,
друг
bread [bred] хлеб
break [breɪk] перерыв
breakfast ['brekfəst] завтрак
bride [braɪd] невеста
bring [brɪŋ] приносить
Britain [brɪtn] Британия
British ['brɪtɪʃ] британский;
британец, британка,
британцы
Briton [brɪtn] житель Британии
brother ['brʌðə] брат
brown [braʊn] коричневый
build [bɪld] строить
bus [bʌs] автобус; ~ stop
автобусная остановка
business ['bɪznɪs] бизнес; do ~
заниматься бизнесом
businessman ['bɪznɪsmən]
бизнесмен
but [bət / bʌt] но
buy [baɪ] покупать
by [baɪ] предлог; ~ bus
автобусом, на автобусе; ~
car на машине
bye [baɪ] пока

C c

cake [keɪk] торт, пирожное
call [kɔ:l] звать; звонить;
заходить; называть
calm [kɑ:m] тихий
can [kæn] мочь

can't [kɑ:nt] отриц. форма
от "can"
car [kɑ:] машина; by ~
на машине
careful ['keəfəl]
внимательный
carry ['kæri] нести
cat [kæt] кот, кошка
catch [kæʃ] поймать, ловить;
~ a plane успеть на самолёт;
~ flu подхватить грипп
century ['sentʃəri] век
certainly ['sɜ:tnli] конечно
chair [tʃeə] стул
change [tʃeɪndʒ] менять
cheap [tʃi:p] дешёвый
cheese [tʃi:z] сыр
chemist's ['kemɪsts] аптека
chess [tʃes] шахматы
chicken ['tʃɪkɪn] цыплёнок
child [tʃaɪld] ребёнок
children ['tʃɪldrən] дети
China ['tʃaɪnə] Китай
Chinese [tʃaɪ'ni:z] китайский;
китайский язык; китаец,
китаянка, китайцы
chips [tʃɪps] чипсы; жареный
картофель
church [tʃɜ:tʃ] церковь
cinema ['sɪnəmə] кино
city ['sɪti] город
clear [kliə] ясный
clothes [kləʊðz] одежда
coat [kəʊt] пальто
coffee ['kɒfi] кофе
cold [kəʊld] холодный
college ['kɒlɪdʒ] колледж,
университет
colour ['kʌlə] цвет
come [kʌm] приходить
comfortable ['kʌmfətəbl]
удобный
communication
[kə,mju:nɪ'keɪʃən] общение

a

b

c

d

e

f

g

h

i

j

k

l

m

n

o

p

q

r

s

t

u

v

w

x

y

z

a	completely [kəm'pli:tli] полностью	dictionary ['dikʃənəri] словарь	eat [i:t] есть, кушать
b	concert ['kɒnsət] концерт	did [dɪd] форма прош. вр. от гл. "to do"	economist [i'kɒnəmist] экономист
c	cook [kuk] готовить; повар	didn't [dɪdnt] отриц. форма глагола "to do" в прош. вр.	editor ['editə] редактор
d	cost [kɒst] стоить	die [daɪ] умирать	egg [eg] яйцо
e	could [kəd / kud] прош. вр. от гл. "can"; мог (бы); ~ you speak more slowly, please? Не могли бы вы говорить медленнее?	different ['dɪfərənt] разный, различный	Egypt ['i:dʒɪpt] Египет
f	count [kaunt] считать	difficult ['dɪfɪkəlt] трудный	eight [eɪt] восемь
g	country ['kʌntri] страна	dining room ['daɪnɪŋ ru:m] столовая	eighteen [ˌeɪ'ti:n] восемнадцать
h	cousin [kʌzɪn] двоюродный брат, сестра	dinner ['dɪnə] обед	eighteenth [ˌeɪ'ti:nθ] восемнадцатый
i	culture ['kʌltʃə] культура	dirty ['dɜ:ti] грязный	eighth [eɪθ] восьмой
j	cup [kʌp] чашка	divorced [dɪ'vɔ:st] разведённый	eightieth ['eɪtiəθ] восьмидесятый
k	cupboard ['kʌbəd] шкаф	do [də / du / du:] делать; ~ business заниматься бизнесом	eighty ['eɪti] восемьдесят
l	D d	doctor ['dɒktə] доктор	electrician [ɪ'lek'trɪʃən] электрик
m	dance [da:ns] танцевать	does [dəz / dʌz] форма 3-го л. ед. ч. гл. "to do"	eleven [ɪ'levən] одиннадцать
n	Dane [dem] датчанин, датчанка	doesn't [dʌznt] отриц. форма 3-го л. ед. ч. гл. "to do"	eleventh [ɪ'levənθ] одиннадцатый
o	dangerous ['deɪndʒərəs] опасный	dog [dɒg] собака	else [els] ещё, кроме; somebody ~ кто-то ещё, something ~ что-то ещё
p	Danish ['deɪnɪʃ] датский; датский язык	don't [dəʊnt] отриц. форма от глагола "do"; ~ worry не беспокойтесь	embassy ['embəsi] посольство
q	dark [da:k] тёмный	door [dɔ:] дверь	employer [ɪm'plɔɪə] работодатель
r	darling ['da:lɪŋ] дорогой	downstairs [daʊn'steəz] внизу	engaged [ɪn'geɪdʒd] обручённый, помолвленный
s	date [deɪt] дата	draw [drɔ:] рисовать	engineer [ˌendʒə'niə] инженер
t	date [deɪt] встречаться (с кем-либо)	dream [dri:m] мечтать	England ['ɪŋglənd] Англия
u	daughter ['dɔ:tə] дочь	dress [dres] платье	English ['ɪŋglɪʃ] английский; английский язык
v	day [deɪ] день; the ~ after tomorrow послезавтра, the ~ before yesterday позавчера	drink [drɪŋk] пить	Englishman ['ɪŋglɪʃmən] англичанин
w	dead [ded] мёртвый	drive [draɪv] водить	Englishwoman ['ɪŋglɪʃwʊmən] англичанка
x	dear [dɪə] дорогой (-ая)	driver ['draɪvə] водитель	enough [ɪ'nʌf] достаточно
y	December [dɪ'sembə] декабрь	E e	Europe ['juərəp] Европа
z	decide [dɪ'saɪd] решать	each [i:tʃ] каждый	evening ['i:vniŋ] вечер; in the ~ вечером
	decision [dɪ'sɪʒn] решение	each other [i:tʃ'ʌðə] друг друга	ever ['evə] когда-нибудь
	dentist ['dentɪst] зубной врач	ear [ɪə] ухо	every ['evri] каждый; ~ day каждый день
	Denmark ['denmɑ:k] Дания	earrings ['ɪərɪŋz] серьги	everybody ['evrɪbɒdi] все
	depend [dɪ'pend] зависеть	early ['ɜ:li] рано	
	designer [dɪ'zainə] дизайнер, конструктор	earn [ɜ:n] зарабатывать	
		east [i:st] восток	
		easy ['i:zi] лёгкий	

everything ['evriθɪŋ] всё
excellent ['eksələnt] отличный
except [ɪk'sept] кроме
excuse me [ɪks'kju:z mi:]
 извините
expensive [ɪks'pensɪv]
 дорогостоящий
extremely [ɪks'tri:mli]
 чрезвычайно
eye [aɪ] глаз

F f

face [feɪs] лицо
fair [feə] светлый
fall [fɔ:l] падать; осень
 (амер.)
family ['fæməli] семья
family name ['fæməli neɪm]
 фамилия
famous ['feɪməs] знаменитый,
 известный
far [fɑ:] далеко
fast [fɑ:st] быстрый, скорый
fat [fæt] жир; толстый
father ['fɑ:ðə] отец
favourite ['feɪvərɪt] любимый
February ['februəri] февраль
feel [fi:l] чувствовать
female ['fi:meɪl] женский
fiancé [fi'ɒnseɪ] жених
fiancée [fi'ɒnseɪ] невеста
fifteen [ˌfɪf'ti:n] пятнадцать
fifteenth [ˌfɪf'ti:nθ]
 пятнадцатый
fifth [fɪfθ] пятый
fiftieth ['fɪftiəθ] пятидесятый
fifty ['fɪftɪ] пятьдесят
film [fɪlm] фильм
final [faɪnəl] финал
finally ['faɪnəli] наконец
financial [fə'nanʃəl]
 финансовый
find [faɪnd] находить
find out ['faɪnd 'aʊt] узнавать

fine [faɪn] прекрасный; ~,
 thanks! Отлично, спасибо!
finish ['fɪnɪʃ] закончить
Finnish ['fɪnɪʃ] финский;
 финский язык; финн, финка,
 финны
first [fɜ:st] первый; ~ name имя
fish [fɪʃ] рыба
five [faɪv] пять
flat [flæt] квартира
floor [flɔ:] пол; этаж
flower [flaʊə] цветок
flu [flu:] грипп
fly [flaɪ] летать
follow ['fɒləʊ] следовать; ~
 me следуйте за мной
food [fu:d] еда
foot [fʊt] нога
feet [fi:t] ноги
football ['fʊtbɔ:l] футбол; ~
 match футбольный матч
for [fɔ / fɔ:] для, в, в течение
foreign ['fɔ:ɡɪn] иностранный
forename ['fɔ:neɪm] личное
 имя
forget [fə'ɡet] забывать
fork [fɔ:k] вилка
fortieth ['fɔ:tiəθ] сороковой
forty ['fɔ:ti] сорок
four [fɔ:] четыре
fourteen [ˌfɔ:'ti:n]
 четырнадцать
fourteenth [ˌfɔ:'ti:nθ]
 четырнадцатый
fourth [fɔ:θ] четвёртый
France [frɑ:ns] Франция
free [fri:] свободный
French [frentʃ] французский
 язык; французский; француз,
 француженка, французы
Frenchman ['frentʃmən]
 француз
Frenchwoman ['frentʃwʊmən]
 француженка

Friday ['fraɪdeɪ] пятница
fridge [frɪdʒ] холодильник
friend [frend] друг, подруга
friendly ['frendli] дружелюбный
from [frəm / frɒm] из; с;
 Where are you ~? Откуда
 вы?; from ... to (время)
 с ... до
front [frʌnt] передний, перед;
 in ~ of the house перед
 домом, напротив дома
fun [fʌn] веселье, развлечение
funny ['fʌni] забавный,
 странный
furniture ['fɜ:nɪtʃə] мебель

G g

garage [gə'reɪʒ] гараж
German ['dʒɜ:mən] немецкий
 язык; немец
Germany ['dʒɜ:məni]
 Германия
get [get] добираться; достигать;
 ~ home приходить домой; ~
 in входить
get killed [get kɪld] убить
get lost [get lɒst] потерять;
 потеряться
get married [get 'mæriɪd]
 жениться, выйти замуж
get off [get ɒf] сходить
 с (поезда), выходить
 из (автобуса)
get on [get ɒn] садиться
 на (поезд, автобус)
get out [get aʊt] уходить
get up [get ʌp] вставать
girl [gɜ:l] девушка
girlfriend ['gɜ:lfrend] подруга
give [ɡɪv] давать
glass [glɑ:s] стекло; стакан
glasses ['glɑ:səz] очки
go [ɡəʊ] ходить, идти; ездить; ~
 for a walk гулять; ~ shopping

a
b
c
d
e
f
g
h
i
j
k
l
m
n
o
p
q
r
s
t
u
v
w
x
y
z

a	ходить по магазинам; ~ to the cinema идти в кино;	haven't ['hævənt] отриц. форма 1, 2-го л. ед. ч. и мн. ч. гл. "to have"	I i
b	to ~ out встречаться (об отношениях)	he [hi:] он	I [aɪ] я
c	good [gʊd] хороший; ~	head [hed] голова	ice [aɪs] лёд
d	afternoon добрый день; have a ~ time! Хорошо провести	headache ['hedeɪk] головная боль	ice cream ['aɪskri:m] мороженое
e	время! (пожелание); ~	hear [hɪə] слышать	Iceland ['aɪslənd] Исландия
f	at способный к ...	heart [hɑ:t] сердце	Icelander ['aɪsləndə] исландец, исландка
g	good-looking [gʊd 'lʊkɪŋ] красивый	heavy ['hevi] тяжёлый	Icelandic [aɪs'lændɪk] исландский; исландский язык
h	goodbye [gʊd'baɪ] до свидания	height [haɪt] рост; высота	idea [aɪ'diə] идея
i	gram [græm] грамм	hello [hə'ləʊ] привет	if [ɪf] если
j	great [greɪt] здорово!	help [help] помогать	ill [ɪl] больной (-ая)
k	groom [gru:m] жених	her [hɜ:] её, ей	impatient [ɪm'peɪʃənt] нетерпеливый
l	Greece [gri:s] Греция	here [hɪə] здесь	important [ɪm'pɔ:tənt] важный
m	Greek [gri:k] греческий; греческий язык; грек, гречанка, греки	hi [haɪ] привет	in [ɪn] в (где)
n	green [gri:n] зелёный	high [haɪ] высокий	in the afternoon [ɪn ðə ɑ:ftə'nu:n] днём, во второй половине дня
o	grey [greɪ] серый	him [hɪm] ему, его	in the evening [ɪn ðə 'i:vnɪŋ] вечером
p	ground floor ['graʊnd'flɔ:] первый этаж	his [hɪz] его	in the morning [ɪn ðə 'mɔ:nɪŋ] утром
r	gun [gʌn] оружие; ружьё	holiday ['hɒlɪdeɪ] праздник, отпуск	include [ɪn'klʊ:d] включать, содержать в себе
q	H h	home [həʊm] дом	India ['ɪndiə] Индия
r	hair [heə] волосы	hope [həʊp] надежда; надеяться	Indian ['ɪndiən] индийский; индейский; индийцы, индейцы, индеец, индеец, индианка
s	half [hɑ:f] половина	horse [hɔ:s] лошадь	information [ɪnfə'meɪʃən] информация
t	hand [hænd] рука	host [həʊst] н. хозяин; в. принимать у себя	inhabitant [ɪn'hæbɪtənt] житель, обитатель
u	handsome ['hænsəm] красивый	hot [hɒt] горячий	intelligent [ɪn'telɪdʒənt] умный
v	happen ['hæpən] происходить	hotel [həʊ'tel] отель	interesting ['ɪntrestɪŋ] интересный
w	happy ['hæpɪ] счастливый	hour ['aʊə] час	international [ɪntə'næʃənəl] международный
x	Happy Birthday ['hæpɪ 'bɜ:θdeɪ] С днём рождения!	house [haʊs] дом	introduce [ɪn'trə'dju:s] представлять (кого-либо); ~ myself представляться
y	hard [hɑ:d] твёрдый, упорный	housewife ['haʊswaɪf] домохозяйка	
z	has [həz / hæz] форма 3-го л. ед. ч. гл. "to have"	how [haʊ] как; ~ are you? Как дела?; ~ do you pronounce ...? Как произносить ...?	
	hasn't ['hæznt] отриц. форма 3-го л. ед. ч. гл. "to have"	hundred ['hʌndrəd] сто	
	hat [hæt] шляпа	hungry ['hʌŋɡri] голодный	
	hate [heɪt] ненавидеть; ненависть	hurry ['hʌrɪ] спешить	
	have [hæv] иметь	hurt [hɜ:t] ушибить; it ~ s болит	
		husband ['hʌsbənd] муж	

is [ɪz] форма 3-го л. ед. ч.
наст. вр. гл. "to be"
isn't [ɪznt] отриц. форма 3-го л.
ед. ч. наст. вр. гл. "to be"
it [ɪt] это; ~ doesn't matter.
Неважно.
Italian [ɪ'tæliən] итальянский;
итальянский язык; итальянец,
итальянка, итальянцы

Italy [ɪ'tæli] Италия

Ireland [ˈaɪələnd] Ирландия

Irish [ˈaɪrɪʃ] ирландский;
ирландский язык

Irishman [ˈaɪrɪʃmən] ирландец

Irishwoman [ˈaɪrɪʃwʊmən]
ирландка

J j

jacket [ˈdʒækɪt] пиджак,
куртка

January [ˈdʒænjuəri] январь

Japan [dʒəˈpæn] Япония

Japanese [dʒæpəˈniːz] японский;
японский язык; японец,
японка, японцы

jeans [dʒiːnz] джинсы

job [dʒɒb] работа

join [dʒɔɪn] присоединять(ся)

journalist [ˈdʒɔːnəlɪst]
журналист, газетчик

journey [ˈdʒɔːni] поездка,
путешествие

juice [dʒuːs] сок

July [dʒuːˈlaɪ] июль

June [dʒuːn] июнь

just [dʒʌst] только, просто,
как раз; ~ a minute!
Минутку!; ~ a moment!
Один момент!

K k

key [kiː] ключ

kill [kɪl] убить

kilo [ˈkiːləu] килограмм

kind [kaɪnd] добрый; род,
сорт, разновидность

kiss [kɪs] целовать; поцелуй

kitchen [ˈkɪtʃɪn] кухня

knee [niː] колено

knife [naɪf] нож

know [nəʊ] знать; I don't ~
Я не знаю

L l

lager [ˈlɑːgə] светлое пиво

lamp [læmp] лампа

language [ˈlæŋgwɪdʒ] язык

large [lɑːdʒ] большой

last [lɑːst] последний

late [leɪt] поздно

lawyer [ˈlɔːiə] адвокат

lay [leɪ] класть

lazy [ˈleɪzi] ленивый

lead [liːd] вести

learn [lɜːn] изучать, учить

leave [liːv] уезжать, покидать

left [left] левый; to the ~
налево; on the ~ слева

leg [leg] нога (*выше ступни*)

lend [lend] давать взаймы,
одалживать

let [let] позволять, разрешать;
~ me know дай мне знать

let's [lets] сокр. от "let us" —
давайте; ~ go пойдём

letter [ˈletə] письмо, буква

lie [laɪ] лежать; лгать

life [laɪf] жизнь; all my ~ всю
(мою) жизнь

light [laɪt] свет; светлый

like [laɪk] любить, нравиться;
как; так же, похожий;
to look ~ быть похожим на;
похоже; I'd ~ я хотел бы;
Would you ~ ...? Хотели бы
вы...?

listen [lɪsn] слушать

literature [ˈlɪtrətʃə] литература

litre [ˈliːtə] литр

little [lɪtl] маленький; мало;
a ~ немного

live [lɪv] жить

living room [ˈlɪvɪŋ rʊm]
гостиная

long [lɒŋ] длинный, долгий

look [lʊk] смотреть; ~ at
смотреть на; ~ for искать; ~
like быть похожим на

loud [laʊd] громкий

love [lʌv] любить, любовь;
with ~ с любовью (*в конце
письма*)

lover [ˈlʌvə] возлюбленный;
любовник

lunch [lʌntʃ] ланч

M m

mail [meɪl] почта
(*корреспонденция*)

make [meɪk] делать; ~ a
mistake делать ошибку

male [meɪl] мужской

man [mæn] мужчина

many [ˈmeni] много; how ~ ?
сколько?

March [mɑːtʃ] март

married [ˈmærid] женатый,
замужняя

match [mætʃ] матч

maths [mæθs] математика

matter [ˈmætə] дело, вопрос;
it doesn't ~ это не имеет
значения; what's the ~ ?
в чём дело?

May [meɪ] май

may [meɪ] мочь, иметь
возможность; ~ I come in?
Могу я войти?

me [miː] мне, меня

meal [miːl] еда

mean [miːn] значить; what
does it ~? Что это значит?;

a

b

c

d

e

f

g

h

i

j

k

l

m

n

o

p

q

r

s

t

u

v

w

x

y

z

а иметь в виду; What do you ~? Что ты имеешь в виду?

б **meat** [mi:t] мясо

с **medicine** ['medsn] медицина; лекарство; take ~ принимать лекарство

д **meet** [mi:t] встретить(ся); знакомить(ся)

е **metre** ['mi:tə] метр

ф **milk** [milk] молоко

г **million** ['miljən] миллион

h **mind** [maɪnd] ум; мнение; возражать; Would you mind if ...? Вы не возражаете, если ...?; never ~ ничего страшного; I don't ~ Мне всё равно

к **minute** ['mɪnɪt] минута

л **mistake** [mɪ'steɪk] ошибка

л **mistress** ['mɪstrɪs] учительница (в Англии); госпожа

m **moment** ['məʊmənt] момент

n **Monday** ['mʌndeɪ] понедельник

money ['mʌni] деньги

o **month** [mʌnθ] месяц

more [mɔ:] больше, более; no (never) ~ никогда (больше)

р **morning** ['mɔ:niŋ] утро

q **most** [məʊst] больше всего, самый

г **mother** ['mʌðə] мама, мать

с **mountain** ['maʊntɪn] гора

т **mouth** [maʊθ] рот

т **move** [mu:v] двигаться

и **Mr** ['mɪstə] сокр. от "mister" мистер, господин

у **Mrs** ['mɪsɪz] сокр. от "missis" миссис, госпожа (ставится перед фамилией замужней женщины)

w **Ms** [məz] сокр. от "miss" (ставится перед фамилией женщины независимо от её семейного положения)

much [mʌtʃ] много; not ~ немного; too ~ слишком много, чересчур

mushroom ['mʌʃrʊm] гриб

music ['mjuzɪk] музыка

my [maɪ] мой, моя, моё, мои

myself [maɪ'self] сам, сама; себя; -сь, -ся; I'll finish it ~ Я закончу это сам; I washed ~ Я умылся

N n

name [neɪm] имя

nationality [nəʃə'nælɪti] национальность, гражданство, подданство

near [nɪə] рядом

nearest ['nɪəɪst] ближайший

nearly ['nɪəli] почти

need [ni:d] должен; необходимость; надо; нуждаться

never ['nevə] никогда

new [nju:] новый

news [nju:z] новости

newspaper [nju:s'peɪpə] газета

next [nekst] следующий; затем

next to [nekst tə] рядом

nice [naɪs] милый, приятный; ~ to meet you Приятно с вами познакомиться

night [naɪt] ночь; last ~ вчера вечером

nine [naɪn] девять

nineteen [naɪn'ti:n] девятнадцать

nineteenth [naɪn'ti:nθ] девятнадцатый

ninetieth [naɪn'ti:əs] девяностый

ninety ['naɪnti] девяносто

ninth [naɪnθ] девятый

no [nəʊ] нет

nobody ['nəʊbədi] никто

noise [nɔɪz] шум

noisy ['nɔɪzi] шумно

north [nɔ:θ] север

nose [nəʊz] нос

not [nɒt] не; ~ at all не за что; ~ bad неплохо; ~ well не очень хорошо

nothing ['nʌθɪŋ] ничего

Norway ['nɔ:weɪ] Норвегия

Norwegian [nɔ:'wi:dʒən] норвежский; норвежский язык; норвежец, норвежка, норвежцы

November [nəʊ'vembə] ноябрь

now [naʊ] сейчас

number ['nʌmbə] номер; phone ~ номер телефона

O o

o'clock [ɔ'klɒk] ... часов, на часах, по часам; at five ~ в пять часов

occupation [ɒkjʊ'peɪʃn] род занятий

October [ɒk'təʊbə] октябрь

of [ɒv, əv] из, от, о, в, для

often ['ɒf(ə)n] часто

old [əʊld] старый

on [ɒn] на, по, в; ~ holiday в отпуске; ~ the left налево; ~ the right направо

once [wʌns] однажды, один раз; ~ a week раз в неделю

one [wʌn] один

only ['əʊnli] только

open ['əʊpən] открыть

opposite ['ɒpəzɪt] противоположный

optimistic [ɒptɪ'mɪstɪk] оптимистичный

or [ɔ:] или

orange ['ɒrɪndʒ] оранжевый; апельсин

other ['ʌðə] другой
our ['aʊə] наш
out [aʊt] вне; из
outside [aʊt'saɪd] вне,
 за пределами
over ['əʊvə] сверх, над; ~ here
 здесь; ~ there там

P p

pack [pæk] упаковывать
pants [pænts] трусы
paper ['peɪpə] бумага;
 документ; газета
pardon [pɑ:dn] извините
parent ['peərənt] родитель
party ['pɑ:ti] вечеринка; партия
pass [pɑ:s] проходить; путь
passport ['pɑ:spɔ:t] паспорт
past [pɑ:st] после, прошлое
patient ['peɪʃnt] терпеливый
pay [peɪ] платить; ~ for
 платить за
pen [pen] ручка
pence [pens] пенс
pencil ['pensl] карандаш
people [pi:pl] люди, народ
perfume ['pɜ:fju:m] духи
person [pɜ:sn] человек
pessimistic [pesi'mɪstɪk]
 пессимистичный
phone [fəʊn] звонить
photographer [fəʊ'tɒgrəfə]
 фотограф
pick up ['pɪk ʌp] забирать,
 подбирать, заезжать
 за кем-то
picture ['pɪktʃə] картина;
 фотография
piano ['pjɑ:nəʊ] фортепиано,
 пианино, рояль
piece [pi:s] кусочек; часть;
 штука
pink [pɪŋk] розовый
place [pleɪs] место

plane [pleɪn] самолёт
play [pleɪ] играть
please [pli:z] пожалуйста
plenty ['plenti] много, полно
p.m. [pi:'em] пополудни
pocket ['pɒkɪt] карман
police [pə'li:s] полиция;
 ~ station полицейский
 участок
policeman [pə'li:smən]
 полицейский
politician [pɒlɪ'tɪʃn] политик
politics ['pɒlətɪks] политика
poor [pɜ:] бедный, плохой
postcard ['pəʊstka:d] почтовая
 открытка
potato [pə'tetəʊ] картофель
pound [paʊnd] фунт
president ['prezɪdənt]
 президент
press [pres] нажимать,
 гладить
pretty ['prɪti] хорошенький
 (-ая) (обычно о женщине)
price [praɪs] цена
prison [prɪzn] тюрьма
probably ['prɒbəbli] вероятно
problem ['prɒbləm] проблема
pronounce [prə'naʊns]
 произносить; выговаривать;
 объявлять

pub [pʌb] паб, ливная
purple [pɜ:pl] фиолетовый
push [puʃ] толкать от себя
put [put] класть, ставить

Q q

quarter ['kwɔ:tə] четверть;
 квартал
question ['kwɛstʃən] вопрос
quiet ['kwaɪət] тихий
quite [kwaɪt] совсем, более
 или менее, в некоторой
 степени, довольно

R r

radio ['reɪdɪəʊ] радио
railway ['reɪlweɪ] железная
 дорога
rain [reɪn] дождь
rare [reə] редкий
read [ri:d] читать
really ['riəlɪ] действительно
reason [ri:zn] причина
red [red] красный
refuse [re'fju:z] отказываться
remember [rɪ'membə]
 помнить
republic [rɪ'pʌblɪk]
 республика
rest [rest] отдых; отдыхать
restaurant ['restɒrənt] ресторан
revolution [ˌrevə'lu:ʃn]
 революция
rich [rɪtʃ] богатый
right [raɪt] правый;
 правильный; all ~ всё
 хорошо; that's ~ правильно
road [rəʊd] дорога
room [ru:m] комната, номер
round [raʊnd] вокруг
run [rʌn] бежать
Russia ['rʌʃə] Россия
Russian [rʌʃn] русский;
 русский язык; русский,
 русская

S s

salad ['sæləd] салат
same [seɪm] то же самое
Saturday ['sætədeɪ] суббота
say [seɪ] говорить; How do
 you ~ ? Как сказать ... ?
school [sku:l] школа
Scotland ['skɒtlənd]
 Шотландия
Scottish ['skɒtɪʃ] шотландский;
 шотландский язык;
 шотландец, шотландка

a
b
c
d
e
f
g
h
i
j
k
l
m
n
o
p
q
r
s
t
u
v
w
x
y
z

a	Scotsman ['skɒtsmən] шотландец	show [ʃəʊ] шоу; показывать	somewhere ['sʌmweə] где-то
b	Scotswoman ['skɒtswʊmən] шотландка	shower ['ʃaʊə] душ; ливень	son [sʌn] сын
c	sea [si:] море	shy [ʃaɪ] робкий	song [sɒŋ] песня
d	seat [si:t] место, сиденье; усаживать	signature ['sɪɡnətʃə] надпись	soon [su:n] скоро
e	second ['sekənd] секунда; второй	since [sɪns] с тех пор	sorry ['sɒri] извините
f	see [si:] видеть; ~ you пока, увидимся	sincerely [sɪn'siəli] с уважением, искренне	soup [su:p] суп
g	self-confident [self'kɒnfɪdənt] уверенный в себе	sing [sɪŋ] петь	south [sauθ] юг
h	sell [sel] продавать	singer ['sɪŋə] певец	south-east [sauθ i:st] юго-восточный
i	send [send] посылать	single ['sɪŋɡl] одинокий; холостой; одноместный номер	Spain [speɪn] Испания
j	sensitive ['sensɪtɪv] чувствительный	sister ['sɪstə] сестра	Spanish ['spæniʃ] испанский; испанский язык; испанец, испанка, испанцы
k	separated ['sepəreɪtɪd] раздельный; разведённый	sit [sɪt] сидеть	speak [spi:k] говорить; Could I ~ to ... ? Могу я поговорить с ... ?
l	September [sep'tembə] сентябрь	sit down [sɪt'daʊn] садиться	spell [spel] называть по буквам
m	seven ['sevən] семь	six [sɪks] шесть	spend [spend] проводить время; тратить; расходовать
n	seventeen [ˌsevn'ti:n] семнадцать	sixteen [sɪks'ti:n] шестнадцать	spoon [spu:n] ложка
o	seventeenth [ˌsevn'ti:nθ] семнадцатый	sixteenth [sɪks'ti:nθ] шестнадцатый	sport [spɔ:t] спорт
o	seventh ['sevənθ] седьмой	sixth [sɪksθ] шестой	spring [sprɪŋ] весна
p	seventieth [ˌsevn'ti:θ] семидесятый	sixtieth ['sɪksti:θ] шестидесятый	stairs [steəz] лестница
q	seventy ['sevntɪ] семьдесят	sixty ['sɪksti] шестьдесят	stand [stænd] вставать; стоять; стенд; киоск
r	sex [seks] пол	size [saɪz] размер, величина	start [stɑ:t] начинать; начало; старт
s	shall [ʃæl] гл. «быть» в будущем времени	ski [ski] кататься на лыжах	station [steɪʃn] станция
t	shave [feɪv] бриться	skiing ['ski:ɪŋ] катание на лыжах	stay [steɪ] останавливаться; проживать; to ~ at a hotel останавливаться в гостинице
u	she [ʃi:] она	skirt [skɜ:t] юбка	steak [steɪk] стейк, бифштекс
u	shirt [ʃɜ:t] рубашка	sleep [sli:p] спать; сон	still [stɪl] всё ещё
v	shoe [ʃu:] туфля	slim [slɪm] тонкий, стройный	stop [stɒp] стоп; останавливаться; остановка
w	shop [ʃɒp] магазин; делать покупки	slow [sləʊ] медленный	straight on [streɪt ɒn] прямо; go ~ идти прямо
w	shop assistant [ʃɒp ə'sɪstənt] продавец	small [smɔ:l] маленький	street [stri:t] улица
x	shopping ['ʃɒpɪŋ] ходить по магазинам	smile [smaɪl] улыбка	strong [strɒŋ] сильный
y	short [ʃɔ:t] короткий; низкого роста	smoke [sməʊk] курить	student ['stju:dnt] студент
z		snow [snəʊ] снег	study ['stʌdi] учиться
		so [səʊ] так же, таким образом	sugar ['ʃʊɡə] сахар
		sock [sɒk] носок	suitcase ['su:tkeɪs] чемодан
		sofa ['səʊfə] диван	
		some [sʌm] какой-нибудь	
		somebody ['sʌmbədi] кто-то, кто-нибудь	
		something ['sʌmθɪŋ] что-то; что-нибудь	
		sometimes ['sʌmtaɪmz] иногда	

summer ['sʌmə] лето
sun [sʌn] солнце
Sunday ['sʌndeɪ] воскресенье
supermarket ['su:pəmə:kɪt] супермаркет
supper ['sʌpə] ужин
sure [ʃʊ: / juə] уверенный;
 I'm ~ Я уверен
surname ['sɜ:neɪm] фамилия
sweater ['swetə] свитер
swim [swɪm] плавать
swimming pool ['swɪmɪŋ pu:l] бассейн
Swiss [swɪs] швейцарский;
 швейцарец
Switzerland ['swɪtsələnd] Швейцария
Swede ['swi:d] швед,
 шведка
Sweden ['swi:dən] Швеция
Swedish ['swi:dɪʃ] шведский;
 шведский язык; швед,
 шведка

T t

table [teɪbl] стол
take [teɪk] брать; I'll ~ it Я возьму это; ~ a bus ехать на автобусе
talk [tɔ:k] говорить; беседа
tall [tɔ:l] высокий
tea [ti:] чай
teacher ['ti:tʃə] учитель, преподаватель
telephone ['telɪfəʊn] телефон
television ['telɪvɪʒn] телевизор
tell [tel] сказать; ~ the truth сказать правду
temperature ['tempərɪtʃə] температура
ten [ten] десять
tennis ['tenɪs] теннис
tenth [tenθ] десятый

terrible ['terəbl] ужасный
than [ðæn] чем
thank you ['θæŋk ju:] спасибо
that [ðæt] то, та, тот, те
the [ðə / ði:] определённый артикль
their [ðeə] их
them [ðem] им, их
then [ðen] затем, тогда, в таком случае
there [ðeə] там
these [ði:z] эти
they [ðeɪ] они
thing [θɪŋ] вещь, предмет
think [θɪŋk] думать
third [θɜ:d] третий
thirsty ['θɜ:sti] жаждущий; желающий пить
thirteen [θɜ:'ti:n] тринадцать
thirteenth [θɜ:'ti:nθ] тринадцатый
thirtieth ['θɜ:tiəθ] тридцатый
thirty ['θɜ:ti] тридцать
this [ðɪs] этот
those [ðəʊz] те
though [ðəʊ] хотя
thousand ['θaʊzənd] тысяча
three [θri:] три; ~ times три раза
Thursday ['θɜ:zdeɪ] четверг
ticket ['tɪkɪt] билет
tie [taɪ] галстук
tights [taɪts] колготки
time [taɪm] время
tired ['taɪəd] усталый
to [tu:] к; в; на; до (время)
today [tə'deɪ] сегодня
together [tə'geðə] вместе
toilet ['tɔɪlɪt] туалет
tomato [tə'məʊtəʊ] помидор
tomorrow [tə'mɒrəʊ] завтра;
 the day after ~ послезавтра
tonight [tə'nait] сегодня вечером

too [tu:] также, тоже; слишком; ~ many слишком много
tooth ['tu:θ] зубы
toothache ['tu:θeɪk] зубная боль
toothpaste ['tu:θpeɪst] зубная паста
tough [taʊf] твёрдый; трудный
town [taʊn] город
train [treɪn] поезд
travel [trævl] путешествовать; ~ agent турагент
trousers ['traʊzəz] брюки
true [tru:] верный, правильный
truth [tru:θ] правда
try [traɪ] пытаться
try on ['traɪ ɒn] примерять
Tuesday ['tju:zdeɪ] вторник
turn [tɜ:n] повернуть
TV ['ti:'vi:] телевизор
twelfth [twelfθ] двенадцатый
twelve [twelv] двенадцать
twentieth ['twentiəθ] двадцатый
twenty ['twenti] двадцать
twice [twais] дважды
two [tu:] два
type [taɪp] тип, образ

U u

umbrella [ʌm'brelə] зонтик
uncle [ʌŋkl] дядя
under ['ʌndə] под
understand [ʌndə'stænd] понимать; I don't ~ Я не понимаю
unhappy [ʌn'hæpɪ] несчастливый
university [ju:nɪ'vɜ:səti] университет
until [ən'tɪl] до
United Kingdom [ju:'naɪtɪd 'kɪŋdəm] Великобритания

a
b
c
d
e
f
g
h
i
j
k
l
m
n
o
p
q
r
s
t
u
v
w
x
y
z

a **upstairs** [ˌʌp'steəz] вверху
 b **us** [ʌs] нас, нам, нами
 c **use** [ju:z] использовать
 d **USA** [ju: es eɪ] США
 e **USSR** [ju: es es ə:] СССР
 f **usual** [ju:zəl] обычный
 g **usually** ['ju:zəli] обычно

V v

f **vegetable** ['vedʒɪtəbl] овощ
 g **very** ['veri] очень
 h **video** ['viðiəu]
 видеомаягнитофон;
 видеоролик
 i **village** ['vɪlɪdʒ] деревня
 j **visa** ['vi:zə] виза

W w

k **wait** [weɪt] ждать
 l **waiter** ['weɪtə] официант
 m **Wales** [weɪlz] Уэльс
 n **wake up** [weɪk ʌp]
 просыпаться
 o **walk** [wɔ:k] ходить
 p **wall** [wɔ:l] стена
 q **want** [wɒnt] хотеть
 r **wardrobe** ['wɔ:drəʊb]
 гардероб, платяной шкаф
 s **warm** [wɔ:m] тёплый
 t **wash** [wɒʃ] мыть(ся)
watch [wɒtʃ] часы; смотреть;
 ~ TV смотреть телевизор
water ['wɒtə] вода
we [wi:] мы
wear [weə] носить
weather ['weðə] погода
Wednesday ['wenzdeɪ] среда

week [wi:k] неделя
weekend [wi:k'end] выходной
weight [weɪt] вес; весить
welcome ['welkəm]
 приветствовать; You are ~
 Добро пожаловать;
 пожалуйста
well [wel] хорошо; здоровый
Welsh [welʃ] валлийский,
 уэльский
Welshman ['welʃmən]
 валлиец
Welshwoman ['welʃwʊmən]
 валлийка
west [wet] запад
what [wɒt] что; какой; ~ do
 you do? Кем вы работаете?;
 ~ is the matter? В чём дело?
 ~ time is it? Который час?

when [wen] когда
where [weə] где; ~ are you
 from? Откуда вы?
which [wɪtʃ] который
while [waɪl] в то время как
white [waɪt] белый
who [hu:] кто, который
why [waɪ] почему; ~ not?
 почему нет?
widow ['wɪdəʊ] вдова
widower ['wɪdəʊə] вдовец
wife [waɪf] жена
will [wɪl] быть (*будущее*
время)
win [wɪn] побеждать
window ['wɪndəʊ] окно
wine [waɪn] вино
winter ['wɪntə] зима

with [wɪð] с
without [wɪ'ðaʊt] без
woman ['wʊmən] женщина
women ['wɪmɪn] женщины
wonderful ['wʌndəfl]
 чудесный
won't [wəʊnt] не буду
 (*отрицание в будущем*)
word [wɜ:d] слово
work [wɜ:k] работа, работать
world [wɜ:ld] мир, свет;
 around the ~ вокруг света
worry ['wʌrɪ] волноваться
worse [wɜ:s] худший
worst [wɜ:st] наихудший
would [wʊd] буду (*будущее*
в прошедшем); ~ you like ... ?
 Хотели бы вы ... ?
write [raɪt] писать
writer ['raɪtə] писатель
wrong [rɒŋ] неправильный

Y y

yard [jɑ:d] двор
year [jɜ:] год
yellow ['jeləʊ] жёлтый
yes [jes] да
yesterday ['jestədeɪ] вчера;
 the day before ~ позавчера
you [ju:] вы, ты
young [jʌŋ] молодой (-ая, -ые)
your [jɔ:] ваш, твой
yours [jɔ:z] ваш, твой

Z z

zebra ['zebrə / 'zi:brə] зебра
zoo [zu:] зоопарк

u

v

w

x

y

z

РУССКО-АНГЛИЙСКИЙ СЛОВАРЬ

А а

авария accident
август August
автобус bus
автомобиль car
автор author
агент agent
агентство agency
адвокат lawyer
администратор manager
адрес address
акварель water-colour
аккумулятор battery
актёр actor
алкоголь alcohol; (*спиртные напитки*) spirits
анкета form; (*вопросник*) questionnaire
анельсин orange
аппарат device
апрель April
аптека pharmacy
аренда (*сдача внаём*) lease
арендовать rent
армия army
артист actor
атмосфера atmosphere
аттестат certificate
аукцион auction
аэропорт airport

Б б

бабушка grandmother
багаж luggage
бак tank
балет ballet
банк bank
банка cup; (*стеклянная*) jar
барабан drum
баскетбол basketball
бассейн swimming pool
батарея (*отопления*) radiator; (*аккумуляторная*) battery; (*элемент питания*) cell
башня tower
бегать to run
беда trouble
бедный poor
без without
безопасность safety; (*защита*) security
безопасный safe
белый white
бензин petrol
берег (*морской*) coast; (*речной*) bank
беречь (*хранить*) to keep; (*охранять*) to protect; (*заботиться*) to take care
беседа talk
бесплатный free
беспокоить (*волновать*) to worry, to bother; (*мешать*) to disturb

бесполезный useless
беспорядок disorder
бетон concrete
библиотека library
билет ticket
бинт bandage
битва battle
бить to beat; (*разбивать*) to break
благодарить to thank
бланк form
блестеть to shine
близкий close
близнец twin
блокнот notebook
блюдо dish
бог god
богатый rich
бок side
болезнь illness
болеть to hurt; (*быть больным*) be ill
болото bog
боль pain
больница hospital
больше more; (*крупнее*) bigger
большой big
борода beard
бороться (*на ринге*) to wrestle; (*сражаться*) to fight
ботинок boot
бояться to be afraid

а

б

в

г

д

е

ё

ж

з

и

к

л

м

н

о

п

р

с

т

у

ф

х

ц

ч

ш

щ

э

ю

я

а	брак (<i>замужество</i>) marriage	варить to boil; (<i>готовить еду</i>) to cook	вид view; (<i>внешность</i>) appearance: (<i>тип</i>) sort
б	брат brother	вата cotton wool	видеть to see
в	брать to take	ваш your	визит visit
г	бревно log	вверх up	вилка fork; (<i>электроприбора</i>) plug
д	брить (-ся) to shave	вдалеке, вдали in the distance	вина guilt
е	бросать to throw; (<i>покидать</i>) to leave; (<i>привычку</i>) give up	вдоль along	винить to blame
ё	брошюра booklet	вдруг suddenly	вино wine
ж	брюки trousers	ведро pail	виноград grapes
з	будить to wake (up)	вежливый polite	витрина shop window
и	будни weekdays	езде everywhere	вклад contribution: (<i>денежный</i>) investment
к	будущий future	век (<i>столетие</i>) century; (<i>эпоха</i>) age	включать (<i>одно в другое</i>) to include; (<i>свет</i>) to turn on
л	буква letter	великий great	вкус taste
м	букет bunch of flowers	величина size	вкусный tasty, delicious
н	булка loaf	велосипед bicycle	владелец owner
о	бумага paper	верёвка rope	владеть own
п	бумажник wallet	верить believe	власть power; (<i>администрация</i>) authority
р	буря storm	верный (<i>правильный</i>) correct; (<i>преданный</i>) true	влево to the left
с	бутерброд sandwich	вероятный probable	влиять influence
т	бутылка bottle	вертолёт helicopter	влюбляться to fall in love
у	бухгалтерия (<i>ведение дел</i>) accounting	верх, вершина top	вместе together
ф	бухта (<i>залив</i>) bay	верхний upper	вместо instead of
х	бывший (<i>прежний</i>) former	вес weight	вмещать to contain
ц	бык bull	весёлый merry	вначале at first
ч	быстрый quick	весить to weigh	вниз down; (<i>по лестнице</i>) downstairs
ш	быть to be	весна spring	внимание attention
щ		вести (<i>машину</i>) to drive; (<i>экскурсии</i>) to guide; ~ себя to behave	внутри inside
э		весы balance	внутри into, inside
ю		весь all; (<i>целый</i>) whole	вовремя in time
я		ветер wind	вода water
		ветка branch	водитель driver
		вечер evening	военный military
		вешать to hang	вождь leader
		вещь thing	возвращать to give back
		взвешивать to weigh	возвращаться to come back
		взгляд glance; (<i>мнение</i>) view	возвращение return
		взрослый adult	воздух air
		взрыв explosion	возить (<i>груз</i>) to carry; (<i>катать</i>) to drive
		взрывать to blow up	

возле by, near	всюду everywhere	Г г	а
возможно perhaps	всякий (любой) any; (каждый) every		
возраст age	вторник Tuesday	газета newspaper	В
война war	вход entrance	гасить (пламя) to put out; (свет) to turn off	
войска troops	входить to go in, to come in	где where	Г
вокзал railway station	вчера yesterday	где-нибудь somewhere	Д
вокруг around	вы you	география geography	е
волна wave	выбирать to choose; (избирать) to elect	глава (в книге) chapter; (руководитель) head	ё
волнение (возбуждение) excitement; (беспокойство) worry	выбор choice	главный main	Ж
волновать (возбуждать) to excite; (беспокоить) worry	выборы election	гладкий smooth	З
волосы hair	вывеска sign	глаз eye	И
волшебный magic	выглядеть to look	глубокий deep	К
воля (душевная сила) will; (свобода) freedom	выживать to survive	глупый stupid	
вопрос question	выздоровливать to recover	глухой deaf	Л
вор thief	выигрывать to win	говорить speak	М
воровать to steal	выключать to turn off	год year	
ворота gate	выпускать (на свободу) to release; (изготавливать) to manufacture; (издавать) to publish	годный valid	Н
воскресенье Sunday	выполнять (делать) to do; (команду) to execute	голова head	О
восток east	выращивать to grow	голодный hungry	П
восточный eastern	вырывать to pull out	голод hunger	
восход sunrise	высокий high; (рослый) tall	голос voice	Р
вперёд forward	выставка exhibition	гора mountain	С
впереди ahead	выстрел to shot	гордый proud	
вправо to the right	выступать (для публики) to perform; (с речью) to speak	гореть to burn	Т
враг enemy	выступление performance; (речь) speech	город town, city	У
врать to tell lies, to lie	высылать (по почте) to send; (из страны) to deport	горький bitter	
врач doctor	вытирать to wipe	горючее (топливо) fuel	Ф
вред harm	выход (дверь) exit; (из затруднения) way out	горячий hot	
временный temporary	вычислять to calculate	гостиница hotel	Х
время time	вязать to knit	гость guest	
все all; (каждый) everybody		государство state	Ц
всё everything		готовить to prepare; (пищу) cook	
всегда always		грабить to rob	Ч
вскоре soon		градус degree	Ш
вслух aloud		граница (государственная) border; (участка) boundary; (предел) limit	
вспоминать to remember		громкий loud	Щ
вставать to get up		грубый rough	Э
встреча meeting		грудь breast	Ю
встречать to meet		груз load	Я

а	грузить to load	дёргать pull	доска board
б	группа group	деревня village	доставать (вынимать) to take out; (покупать) to get; (дотягиваться) to reach
в	грязный dirty	дерево tree	
	гулять to go for a walk	деревянный wooden	
Г	Д д	держать (в руке) to hold; (хранить, содержать) to keep	доставлять to deliver
Д	да yes	дети children	достаточно enough
Е	давать to give; (позволять) to let	дешёвый cheap	достаточно места enough room
Ё	давить to press	диван sofa	достигать to reach; (добиваться) to achieve
Ж	давление pressure	дикий wild	достижение achievement
З	давно (в прошлом) a long time ago; (долго) for a long time	диплом (об образовании) diploma	доступ access
И	даже even	директор manager; (в школе) principal	досуг leisure
К	далёкий remote	длинный long	доход income
Л	далеко far away	длиться to last	доходный profitable
М	дачные data	для for	дочь daughter
Н	даром for free	днём in the daytime	драгоценный precious
О	дата date	дно bottom	драться to fight
П	дача summerhouse	до (раньше) before; (до какого-то места) to; (до какого-то времени) till	древесина wood
Р	дверь door	добавлять to add	дрожать to tremble
С	двигатель engine	доброволец volunteer	друг friend
Т	двигать to move	добрый kind	другой other; (ещё один) another
У	движение movement; (уличное движение) traffic	довольно quite	думать to think
Ф	двойной double	довольный pleased	дурак fool
Х	двор yard	договор agreement; (о найме) contract	дуть to blow
Ц	дворец palace	догонять to overtake	духи perfume
Ч	девочка (девушка) girl	доказывать to prove	душ shower
Ш	дедушка grandfather	долг debt; (обязанность) duty	дым smoke
Щ	действие action	должно быть must be	дыра hole
Э	действительный real; (не просроченный) valid	должность position	дышать to breathe
Ю	декабрь December	долина valley	дядя uncle
Я	делать to do; (производить) to make	дом home; (строение) house	
	деление division	дома at home	Е е, Ё ё
	делить (на части) to divide; (с кем-либо) to share	домашний domestic	еда food; (приём пищи) meal
	дело business; (цель) cause, (судебное) case	дорога road	едва hardly
	деловитый business-like	дорогой dear; (по цене) expensive	единица (один) one
	день day	дорожка (тропа) path	единственный only; (уникальный) unique
	деньги money		единый (общий) common; (объединённый) united
			ежегодный annual
			ежедневный daily
			езда riding; (возждение) driving

ездить to go; (*на машине*)
to drive; (*верхом,*
на велосипеде) to ride;
(*путешествовать*) to travel
ёлка fir-tree; (*новогодняя*)
Christmas tree
ёмкость capacity; (*сосуд*)
container
если if
естественный natural
есть (*принимать пищу*) to eat;
есть (*имеется*) there is
ещё (*больше*) more; (*снова*)
again; ~ раз once more; всё ~
still

Ж ж

жалеть (*сочувствовать*)
to pity
жаловаться to complain
жаль it's a pity
жар (*температура*) fever
жара heat
жарить to fry
жаркий hot
ждать to wait
желание wish
желать to wish
железный iron: (*стальной*)
steel
железо iron
жёлтый yellow
жена wife
жениться to marry
женщина woman
жертва (*пострадавший*)
victim
жёсткий hard
жестокий cruel
жечь to burn
живой alive; (*оживлённый*)
lively
живопись painting
живот stomach

животное animal
жидкий liquid
жизнь life
жилец (*съёмщик*) tenant
жилищный housing
жилой residential
жир fat
жирный (*толстый*) fat;
(*питательный*) rich
житель resident
жить to live
журнал magazine;
(*регистрационный*) register

З з

за (*позади*) behind;
(*по ту сторону*) across,
over; (*вслед*) after
забастовка strike
забор fence
заботиться to take care
забывать to forget
заведение institution
заведующий (*руководитель*)
manager
заверять (*уверять*) to assure;
(*документ*) to certify
завещание will
завидовать envy
зависеть to depend
зависть envy
завод factory, plant
заводить (*машину*) to start;
(*вводить новое*) to introduce
завоёвывать to conquer
завтра tomorrow
завтрак breakfast
завязывать to tie
загадка riddle; (*тайна*) mystery
загар suntan
заглавие title
заголовок headline
загорать to sunbathe
заграничный foreign

задание task; (*боевое*) mission
задаток deposit
задача (*математическая*)
problem; (*цель*) goal
задержка delay
заказ order
заканчивать to finish
закат sunset
закон law
законный legal
закреплять to fix
закрывать to close
зал hall
залив bay; gulf
замена change
заменять to change
замерзать to freeze
заместитель deputy
замечать to notice
замещать to replace
замок castle
замóк lock
замысел plan; (*намерение*)
intention
занавес curtain
занимать (*место*) to occupy;
(*брать*) to borrow
заниматься to do; (*учиться*)
to study
занятие (*делами*) occupation;
(*урок*) lesson
занятой busy
занад west
западный western
запас supply, stock
запах smell
записка note
записывать to write down;
(*на плёнку*) to record
заполнять to fill in
запоминать to remember
запрещать to forbid
запускать (*мотор*) to start;
(*ракеты*) to launch

а
б
в
г
д
е
ё
ж
з
и
к
л
м
н
о
п
р
с
т
у
ф
х
ц
ч
ш
щ
э
ю
я

а	зарабатывать to earn	зубной dental	искренний sincere; искренне
б	заранее in advance	зубной врач dentist	ваш yours sincerely
в	заряд charge	зубная щетка toothbrush	искусный skilful
г	заряжать to charge; (<i>ружьё</i>) to load		искусство art; (<i>умение</i>) skill
д	заседание meeting	И и	исполнять to carry out; (<i>роль</i>) to play
е	заставлять to make	и and	использовать to use
ё	затем then	игла needle	исправлять to correct
ж	затруднение difficulty	игра game; (<i>процесс</i>) playing	испытание (<i>проба</i>) trial; (<i>проверка</i>) test
з	зачем why	играть play	испытывать (<i>проверять</i>) to test; (<i>ощущать</i>) to feel
и	защита defence	игрушка toy	источник source; (<i>родник</i>) spring
к	защищать to defend; (<i>оберегать</i>) to protect	идея idea	исчезать to disappear
л	заявление (<i>ходатайство</i>) application	идти to go; (<i>пешком</i>) walk	итак so
м	звание rank	избавляться to get rid of smth	итог result; (<i>общая сумма</i>) total
н	звать to call; (<i>приглашать</i>) to invite	известие news	июль July
о	звезда star	извещать to notify	июнь June
п	звонить to ring; (<i>по телефону</i>) to phone, to call	извинение apology; (<i>отговорка</i>) excuse	К к
р	звук sound	извинять to excuse	к (<i>в направлении</i>) to; (<i>к такому-то времени</i>) by
с	здание building	изготавливать (<i>производить</i>) to manufacture,	кабель cable
т	здесь here	издавать (<i>книги</i>) to publish	кабина cabin
у	здоровый healthy	издание publication; (<i>отдельный выпуск</i>) edition	кабинет office; (<i>в школе</i>) room
ф	здоровье health	изделие article	каждый every
х	зелёный green	из-за (<i>откуда</i>) from, behind; (<i>по причине</i>) because of	казаться to seem
ц	земля earth; (<i>суша</i>) land	изменять to change; (<i>предавать</i>) to betray	как how
ч	зеркало mirror	измерять to measure	как будто as if
ш	зима winter	изобретать to invent	как только as soon as
щ	злой evil	изучать to learn	как-нибудь somehow; (<i>когда-нибудь</i>) some time
э	знак sign	или or	какой what; (<i>который</i>) which
ю	знакомый familiar; (<i>человек</i>) acquaintance	иметь to have	какой-нибудь some
я	знакомиться to meet	импорт import	как-то (<i>однажды</i>) one day
	знаменитый famous	имущество property	календарь calendar
	знать to know	имя name	камень stone
	значение meaning	иногда sometimes	камера (<i>для съёмки</i>) camera; (<i>тюремная</i>) cell
	значить to mean	иностраный foreign	канал canal
	золото gold	инструмент tool; (<i>музыкальный</i>) instrument	каникулы holidays
	зонт umbrella	интересный interesting	
	зоопарк zoo	искать to look for	
	зритель spectator	исключение exception; (<i>изгнание</i>) expulsion	
	зуб tooth		

капитан captain	класть to put	кость bone	а
капля drop	клеить (<i>наклеивать</i>) to stick	кофе coffee	
капуста cabbage	клетка cage; (<i>квадратик</i>) square	кошка cat	б
карман pocket	климат climate	красивый beautiful	в
карта map; (<i>игральная</i>) card	ключ key	красить to paint	г
картина picture	книга book	краска paint	д
картофель potatoes	кнопка button;	красный red	д
карточка card	(<i>канцелярская</i>) thumb tack	красть to steal	е
карьерера career	ковёр carpet	крепкий strong	е
касаться (<i>дотрагиваться</i>) to touch; (<i>иметь отношение</i>) to concern	когда when	крест cross	ё
касса (<i>аппарат</i>) cash register; (<i>билетная</i>) booking office	когда-нибудь sometime	кричать to cry; to shout	ж
кассир cashier	когда-то (<i>в прошлом</i>) once	кровать bed	ж
кататься (<i>на машине</i>) to go for a drive; (<i>на велосипеде</i>) to ride; (<i>на лыжах</i>) to ski	кое-кто some people	кровь blood	з
катить (<i>переворачивать</i>) to roll; (<i>на колёсах</i>) to wheel	кое-что something	кроме except	з
качать rock; (<i>насосом</i>) pump; (<i>качать головой</i>) shake one's head	кожа skin; (<i>материал</i>) leather	кроме того besides	и
качество quality	колбаса sausage	круг circle	к
каюта cabin	колесо knee	круглый round	л
квадрат square	колено knee	крыло wing	л
квадратный square	колесо wheel	крыша roof	м
квартал neighbourhood; (<i>четверть года</i>) quarter	количество quantity	крышка lid	м
квартира flat, apartment	колонна column	кстати by the way	н
квитанция receipt	коляска (<i>детская</i>) pushchair	кто who	н
кидать to throw	команда command; (<i>корабля, самолёта</i>) crew; (<i>спортивная</i>) team	кто-то somebody	о
килограмм kilogram	комната room	куда where	о
километр kilometre	комплект set	куда-то somewhere	п
кино cinema	конец end	кукла doll	р
киоск kiosk	конечно of course	купать to bathe	с
кипеть, кипятить to boil	конкуренция competition	купаться (<i>мыться</i>) to take a bath; (<i>плавать</i>) to swim	т
кирпич brick	конкурс contest	курить to smoke	т
кисть (<i>для краски</i>) brush; (<i>руки</i>) hand	контора office	курица hen; (<i>блюдо</i>) chicken	у
клавиша key	кончать to finish	курорт (health) resort	ф
кладбище cemetery	копать to dig	курс course; (<i>валюты</i>) exchange	х
класс class; (<i>помещение</i>) classroom	копировать to copy	куртка coat	ц
	корабль ship	кусать to bite	ч
	коридор corridor; (<i>прихожая</i>) hall	кусок piece	ш
	кормить to feed	кухня kitchen	ш
	коробка box	куча heap	щ
	королева queen		э
	король king	Л л	э
	короткий short	лагерь camp	ю
	космос space	лазать to climb	ю
		лампа lamp	я

а	лампочка bulb	мало (вещества) little; (вещей) few	месяц (года) month
б	левый left	мальчик boy	металл metal
в	лёгкий (по весу) light; (нетрудный) easy	мама mum	метр metre
г	лёд ice	марка (почтовая) stamp; (торговая) trade-mark	метро underground
д	лежать to lie	март March	мех fur
е	лекарство medicine	маршрут route	механик mechanic
ё	ленивый lazy	маска mask	мечта dream
ж	лента band; (магнитная) tape	масло butter; (растительное, смазочное) oil	мешать (помешивать) to stir; (смешивать) to mix; (препятствовать) to hinder; (беспокоить) to disturb
з	лес wood	масса mass; (большое количество) a lot of	мешок bag
и	лестница staircase	мастер master; (специалист) expert	министр minister, secretary of state
к	летать to fly	мастерство skill	минута minute
л	лето summer	материал material	мир world; (покой) peace
м	лётчик pilot	материк continent	младший younger
н	лечение treatment	материя (ткань) fabric	мнение opinion
о	лимон lemon	мать mother	много a lot of; (об исчисляемом) many
п	линия line	махать to wave	мода fashion
р	лист leaf; (бумага) sheet	машина machine; (автомобиль) car	модель model
с	лифт lift	мебель furniture	модный fashionable
т	лицо face; (человек) person	медленный slow	мой my
у	личный personal	между between	мокрый wet
ф	лодка boat	международный international	молодой young
х	ложиться to lie down	мел chalk	молоко milk
ц	ложиться спать to go to bed	мелкий (неглубокий) small; (неглубокий) shallow	момент moment
ч	ложка spoon	мелодия tune	монета coin
ш	ломать to break	мелочь (пустяк) trifle; (деньги) small change	море sea
щ	лопата spade	меньше less; (по размеру) smaller	морковь carrot
э	лошадь horse	менять to change	мороз frost; (холод) cold
ю	лука pool	мерить to measure; (примерять) to try on	морзяк sailor
я	лук (овощ) onion	мероприятие event	мост bridge
	луна moon	мёртвый dead	мотор motor
	луч ray	местность locality	мочь can
	лучше better	место place; (свободное пространство) room; (должность) position, post	мощь power
	лыжи skis		муж husband
	любить (нравиться) to like; (испытывать любовь) to love		мужчина man
	любовь love		музей museum
	любой any		музыка music
	люди people		мусор rubbish
			мы we

МЫЛО soap
мыс care
мысль thought
мыть to wash
мышь mouse
мягкий mild; (*на ощупь*) soft
мясо meat
мять (*комкать*) to crumple
мяч ball

Н Н

на (*на поверхности*) on;
 (*в каком-то месте*) at, in;
 (*в направлении*) to
набережная (*морская*) seafront;
 (*речная*) embankment
набирать (*собирать*) gather;
 (*тел. номер*) dial
наблюдатель observer
наблюдать to watch;
 (*с какой-то целью*) observe
набор (*комплект*) set
наверх up; (*по лестнице*)
 upstairs
навещать to visit
наводнение flood
навсегда forever
награда reward; (*знак отличия*)
 decoration
наградить (*присуждать*)
 to award
нагревать to heat
нагружать to load
над above
надевать (*одежду*) to put on
надежда hope
надёжный reliable
надеяться to hope
надпись inscription
надувать to blow up;
 (*обманывать*) to cheat
наём hire; (*сдавать внаём*)
 rent out
нажимать to press

назад back
название name; (*книги*) title
назначать (*на должность*)
 to appoint
называть to call
наказание punishment
наказывать to punish
наконец at last
накрывать to cover; ~
 на стол to lay the table
налаживать to adjust;
 (*отношения*) to establish
налево to the left
налёт raid
наливать to pour
налог tax
намереваться to intend
намерение intention
нанимать to hire
несчастный unfortunate; ~
 случай accident
нет no
неудача failure
нефть oil
нигде nowhere
нижний lower
низкий low
никогда never
никто nobody
нитка, нить thread
ничего, ничто nothing
ничья (*в игре*) a draw
но but
новость news
новый new
нога leg; (*ступня*) foot
ноготь nail
нож knife
ножницы scissors
ноль zero
номер number; (*гостиничный*)
 room; (*размер*) size
нора hole
нос nose

носить to carry; (*одежду*)
 to wear
носок sock
нота note
ночь night
ноябрь November
пужно need
нюхать to smell
няня nurse

О о

о, об about
оба both
обвинение accusation
обвинять to accuse
обед lunch
обедать to have lunch
обезьяна monkey
оберегать to protect; (*хранить*)
 to guard
обеспечивать to provide;
 (*гарантировать*)
 to ensure
обещание promise
обещать to promise
обижать to offend
облако cloud
область region, territory
обложка cover
обломок fragment
обманывать to deceive
обмен exchange
обменивать to exchange
обнаруживать (*находить*)
 to discover; (*узнавать*)
 to find out
обнимать to hug
обновлять to renew
обои wallpaper
оборона defense
оборонять to defend
оборот (*двигателя*) revolution
оборудование equipment
образ image; (*способ*) way

а
 б
 в
 г
 д
 е
 ё
 ж
 з
 и
 к
 л
м
н
о
 п
 р
 с
 т
 у
 ф
 х
 ц
 ч
 ш
 щ
 э
 ю
 я

а	образец (для подражания) model; (товара) sample	одинокий lonely	остров island
б	образование (обучение) education	однажды once	острый sharp
в	образовывать (формировать) to form	однако however	от from
г	обратный opposite	одобрение approval	отвергать to reject
д	обратный билет return ticket	одобрять to approve	отверстие opening
е	обращаться (с просьбой) to apply; (с речью) to address	ожидать to expect	ответ (на вопрос) answer; (на обращение) reply
ё	обследовать (осматривать) to examine; (проверить) to inspect	озеро lake	отвечать to answer; (на обращение) to reply
ж	обслуживание service	означать to mean	отгадывать to guess
з	обстановка situation	океан ocean	отдавать to give back
и	обсуждать to discuss	окно window	отдел department; (часть крупного) section
к	обсуждение discussion	около near; (по соседству) next to; (примерно) about	отдельный separate
л	обувь footwear	окончание ending; (конец) end	отделять to separate
м	обучать to teach	окончательный final	отдых rest; (отпуск) holiday
н	общение contact	окраска (цвет) color	отдыхать to rest; (брать отпуск) to take a holiday
о	общественный public	окружать to surround	отец father
	общество society	октябрь October	отзыв report; (мнение) opinion
	общий common	он he	отказывать to deny
п	объединять (-ся) to unite	она she	отказываться to refuse
р	объём volume	они they	отклонять (отвергать) to reject
с	объявление notice; (теле-, радио-) announcement	оно it	открывать open; (делать открытие) discover
т	объявлять to declare; (сообщать) to announce	опаздывать to be late	открытие (церемония) opening; (научное) discovery
у	объяснять to explain	опасность danger	открытка postcard
ф	обыкновенный ordinary	опасный dangerous	открытый open
х	обыск search	описание description	отличать to distinguish
ц	обычай custom	описывать to describe	отличный excellent
ч	овощ vegetable	оплата pay	отменять to cancel
ш	огнеопасный flammable	опускать to lower	отмечать to mark; (праздновать) to celebrate
щ	огонь fire	опыт experiment; (жизненный) experience	отнимать to take away
э	ограбление robbery	опять again	отношение (связь) relation; (мнение) attitude
ю	ограда fence	орех nut	отопление heating
я	ограничение restriction	оружие arms	отправление departure
	одевать (ся) to dress	освобождать to (set) free	отправлять to send
	одежда clothes	осень autumn	отпуск holiday
	одеяло blanket	осмотр inspection; (медицинский) examination	отрезать to cut off
	одинаковый (схожий) similar; (тот же самый) the same	основывать to found	отрицать to deny
		особенный, особый special	
		оставаться to remain	
		оставлять to leave	
		останавливать to stop	
		останавливаться to stop; (на жительство) to stay	

отчество middle name,
patronymic
отчёт report
отъезд departure
официальный official
официант waiter
охотиться to hunt
охранять guard
очень very
очередь (*черёд*) turn; (*людей*)
queue, line
очки glasses, spectacles
ошибаться to be wrong;
(*делать ошибку*) to make
a mistake
ошибка mistake; (*сбой*) error
ощущать to feel

П п

падать to fall
пакет parcel; (*для товаров*)
bag
палата chamber; (*больничная*)
ward
палатка tent; (*торговая*) stall
палец (*на руке*) finger;
(*на ноге*) toe
палка stick
пальто coat
памятник monument
память memory
папа (*отец*) dad, father
папка (*для бумаг*) folder
пар steam
пара pair
парк park
паром ferry
партия party; (*товара*)
shipment; (*в играх*) game
парус sail
паспорт passport
пассажир passenger
паутина web
пахнуть to smell

пачка packet; (*книга*) pack
певец singer
пекарня bakery
пенсия pension
пепел ash
перевод transfer; (*на другой*
язык) translation
переводить to transfer;
(*на другой язык*) to translate
переводчик translator;
(*устный*) interpreter
перевозить to transport
перевозка transportation
переворачивать to turn over
перед in front of; (*по времени*)
before
передавать (*предмет*) to
pass; (*вещать*) to broadcast
передача (*вещей*) transfer;
(*теле-, радио-*) broadcast
передний front
переезжать to move;
(*пересекать*) to cross
перекрёсток crossroads
перерыв break
пересекать to cross
переход crossing
перила railing
перчатка glove
песня song
песок sand
петь to sing
печатать to type; (*книгу*)
to print
печать stamp; (*пресса*) press
печенье biscuit
печь (*предмет*) oven;
(*действие*) to bake
пешком on foot
пещера cave
пиво beer
пирог pie
пирожное cake
писать to write

письмо letter
пить to drink
плавание (*купание*) swimming;
(*на судне*) voyage
плавать (*купаться*) to swim;
(*на судне*) to sail
плакать to cry
план plan
планета planet
планировать to plan
плата (*денежная*) payment,
(*за проезд*) fare
платить to pay
платформа platform
платье dress
плащ (*дождевик*) raincoat
плёнка film
плитка (*кафель*) tile;
(*шоколада*) bar
плоский flat
плохой bad
площадка ground
площадь square
пляж beach
по on; (*вдоль*) along
победа victory
побеждать to win
побережье seaside
повар cook
поверх over
поверхность surface
поворачивать to turn
поворот turn; (*изгиб*) bend
повреждать to damage
повторять to repeat
повышать (*цены, зарплату*)
to raise
погода weather
под under; (*ниже*) below
подарок present
подготавливать to prepare
поддельный fake
поддерживать to support
подлинный genuine

а
б
в
г
д
е
ё
ж
з
и
к
л
м
н
о
п
р
с
т
у
ф
х
ц
ч
ш
щ
э
ю
я

а	поднимать to lift; (<i>с земли</i>) to pick up	равный equal	разменивать to change
б	подозревать to suspect	радио radio	размер size
в	подписывать (-ся) to sign	радоваться to be happy	разница difference
г	подпись signature	радостный happy	разный different
д	подушка pillow	раз time; много ~ many times; ещё ~ once more; ~ в неделю once a week	разрешать (<i>позволять</i>) to allow; (<i>разгадывать</i>) to solve
е	поезд train	разбивать to break; (<i>нанести</i> <i>поражение</i>) to defeat	разрешение (<i>позволение</i>) permission
ё	поездка trip; (<i>разовый проезд</i>) journey	разбитый broken	разрушать to destroy
ж	пожар fire	разбудить wake up	разрывать break; (<i>ткань</i>) tear
з	пожелание wish	разваливать (<i>сносить</i>) to pull down; (<i>раскидывать</i>) to scatter	разум mind
и	позади behind	разваливаться to fall apart	разыскивать to search
к	позволять to allow	развалины ruins	рай paradise
л	поздний late	развивать to develop	район area; (<i>административный</i>) district
м	поздравлять to congratulate	развлекать (<i>публику</i>) to entertain; (<i>смешить</i>) to amuse	ракетка racket; (<i>для наст.</i> <i>тенниса</i>) bat
н	пока while; (<i>до сих пор</i>) so far	развлекаться to have fun	раковина (<i>морская</i>) shell; (<i>кухонная</i>) sink
о	проходить (<i>мимо</i>) to pass	развод divorce	рама frame
п	прохожий passer-by	разводить (<i>цветы</i>) to grow; (<i>животных</i>) to breed	рана wound
р	прошлый last; (<i>бывший</i>) former	разводиться to divorce	ранить to wound; (<i>ударить,</i> <i>порезать</i>) to hurt
с	прощать to forgive	развязывать to untie	ранний early
т	прыгать to jump	разгадывать to solve	рано early
у	прямой straight	разговаривать to speak, to talk	расписание time-table
ф	прятать to hide	разговор talk, conversation	распределять to distribute
х	птица bird	разгружать to unload	распродажа sale
ц	пугать to frighten	раздавать to hand out; (<i>распространять</i>) to distribute	распространять to spread; (<i>раздавать</i>) to distribute
ч	пуговица button	разделять to divide; (<i>участь</i>) to share	рассвет dawn
ш	пуля bullet	разливать (<i>чай</i>) pour; (<i>проливать</i>) spill	рассказ story
щ	пустой empty	различать (<i>видеть с трудом</i>) to discern; (<i>видеть разницу</i>) to distinguish	расставаться to part
э	пустыня desert	различие (<i>разница</i>) difference	расстояние distance
ю	пустыня desert	различный (<i>неодинаковый</i>) different; (<i>разнообразный</i>) various	расстраивать to upset
я	путешествовать travel		растение plant
	путь way		растерять to lose
	пылесос vacuum-cleaner		растеряться to be at a loss
	пыль dust		расти to grow
	пытаться to try		расходовать to spend
	пьеса play		расходы expenses
	пьяный drunk		
	пятница Friday		
	пятно spot		
	Р р		
	работа work; job		
	работать to work		
	равнина plain		

расширять to widen; (*во все стороны*) to expand
 рвать to tear; (*собирать*) to pick
 ребёнок child; (*младенец*) baby
 реветь to roar; (*плакать*) to cry
 редкий rare
 резать cut
 резина rubber
 резкий sharp
 рейс (*морской*) passage; (*авиа-*) flight
 река river
 реклама advertisement
 рекламировать to advertise
 рельс rail
 ремень belt
 ремонт to repair
 республика republic
 рецепт (*блюда*) recipe; (*медицинский*) prescription
 речь speech
 решать to decide; (*задачу*) to solve
 решение decision; (*задачи*) solution; (*ответ*) answer
 рисунок picture
 ровный smooth
 род (*вид*) kind
 родитель parent
 родина native country; (*место рождения*) place of birth
 родственник relation
 роль part
 роман novel
 ронять to drop
 рост (*вырастание*) growth; (*человека*) height
 рот mouth
 рубашка shirt
 рубить to cut; (*валить*) to cut down; (*на поленья*) to chop
 ругать to scold; (*обвинять*) to blame

ругаться swear; (*ссориться*) quarrel
 ружьё gun
 рука arm; (*кисть*) hand
 рукав sleeve; (*реки*) branch
 руководитель leader
 руль (*машины*) wheel
 ручка (*для письма*) pen; (*рукоятка*) handle
 ручной (*переносной*) portable; (*прирученный*) tame
 рыба fish
 рынок market
 рычать to growl
 ряд row
 рядом near

С с

с (*с чем-то*) with; (*из какого-то места*) from; (*с поверхности*) off
 сад garden
 садиться to sit down; (*на транспорт*) to get on
 сажать (*растения*) plant
 сам (*я*) myself; (*вы*) yourself; (*он*) himself; (*она*) herself
 сами (*мы*) ourselves; (*вы*) yourselves; (*они*) themselves
 самый (*в превосходной степени*) the most; (*тот же самый*) the same; (*в самом деле*) really
 сантиметр centimeter
 сахар sugar
 сберегать (*накапливать*) save
 сбережения savings
 сбыт (*продукции*) sales
 свадьба wedding
 сверлить to drill
 свёрток bundle
 сверху from above
 свет (*освещение*) light
 светить to shine
 светлый light

светофор traffic-light
 свеча candle; (*зажигания*) plug
 свидетель witness
 свидетельство certificate
 свобода freedom
 свободный free
 свой (*мой*) my; (*ваш*) your; (*его*) his; (*её*) her; (*наш*) our; (*ваш*) your; (*их*) their
 связывать (*вместе*) to tie; (*абонентов*) to connect
 связь connection; (*общение*) communication
 священный sacred, holy
 сдавать (*отдавать*) to hand in; (*внаём*) to rent out
 сдаваться (*в плен*) to surrender
 сдача (*денежная*) change; (*в плен*) surrender
 сделка deal
 север north
 северный northern
 сегодня today
 сейчас now
 секрет secret
 секунда second
 село village
 семья family
 сентябрь September
 сердитый angry
 сердце heart
 серебро silver
 середина middle
 серый grey
 сестра sister
 сигнал signal
 сиденье seat
 сидеть to sit
 сила strength; (*мощность*) power
 сильный strong
 синий blue
 сказать to say

а
 б
 в
 г
 д
 е
 ё
 ж
 з
 и
 к
 л
 м
 н
 о
 п
р
с
 т
 у
 ф
 х
 ц
 ч
 ш
 щ
 э
 ю
 я

а	скамья bench	смотреть to look	спасибо thank you
б	сквозь through	смысл sense; (<i>значение</i>) meaning	спать to sleep
в	склад warehouse	сначала at first	спешить to be in a hurry
г	складной folding	снег snow	спина back
д	складывать (<i>сгибать</i>) to fold; (<i>в какое-то место</i>) to put	снижать to reduce	список list
е	скоро (<i>вскоре</i>) soon	снимать to take off; (<i>камерой</i>) to take pictures	спичка match
ё	скорый quick; (<i>скоростной</i>) fast; ~ помощь (<i>машина</i>) ambulance	снова again	спокойный calm
ж	скрипка violin	сносить (<i>ломать</i>) to pull down	спорить to argue
з	скрывать to conceal	собака dog	спорт sport
и	скудный boring	собирать to gather; (<i>из деталей</i>) to assemble	способ way
к	слабый weak	соборание meeting	справа on the right
л	слава glory; (<i>известность</i>) fame	событие event	справка information; (<i>документ</i>) certificate
м	сладкий sweet	совершать (<i>делать</i>) to do; (<i>проступок</i>) to commit; (<i>ошибку</i>) to make a mistake	спрашивать to ask
н	слева on the left	совет advice; (<i>руководство</i>) council	спрос demand
о	след (<i>отпечаток</i>) track; (<i>признак</i>) trace	совещание conference	сравнивать to compare
п	следить to watch; (<i>присматривать</i>) to look after	совместный joint	сразу at once
р	следовать to follow	современный (<i>новый</i>) modern	среда Wednesday; (<i>окружающая</i>) environment
с	следующий next	совсем quite	срок term; (<i>конечная дата</i>) deadline; в срок (<i>вовремя</i>) in time
т	слезать to come down	соглашаться to be agree	срочный urgent
у	слепой blind	сок juice	ссора quarrel
ф	словарь dictionary	солнце sun	ссылка (<i>изгнание</i>) exile
х	словно as if	соль salt	ставить to put
ц	слово word	сон sleep; (<i>сновидение</i>) dream	стадион stadium
ч	служба service	сообщать to report	стакан glass
ш	служить to serve	соперник rival	сталкиваться to collide; (<i>случайно встретить</i>) to run into
щ	случай case; (<i>происшествие</i>) incident	сорт kind	сталь steel
э	случайный chance	сосед neighbor	становиться to become
ю	случаться to happen	состоять (<i>включать в себя</i>) to consist	станция station
я	слушать to listen	сотрудник (<i>служащий</i>) employee	старик old man
	слышать to hear	сохранять keep	старый old
	смазывать (<i>мотор</i>) to oil	союз union	стекло glass
	смерть death	союзник ally	стена wall
	смесь mixture	спальня bedroom	стоимость cost
	смешивать to mix	спасать to rescue; (<i>спасаться</i> <i>от опасности</i>) to escape	стол table
	смеяться to laugh		столица capital
			столовая dining room
			сторона side
			стоять to stand

страна country	тарелка plate	топливо fuel	а б в г д е ё ж з и к л м н о п р с т у ф х ц ч ш щ э ю я
страница page	твёрдый hard; (<i>непоколебимый</i>) firm	торговать to trade; (<i>продавать</i>) to sell	
странный strange	твой your	тормоз brake	
страх fear	те those	торопиться be in a hurry	
страхование insurance	театр theatre	торт cake	
страшный awful; (<i>некрасивый</i>) ugly	текст text	тот that	
стрелять to shoot	телевидение television	точка point; (<i>знак препинания</i>) dot	
стричь to cut	телевизор television, TV set	точный exact	
строить to build	телефон telephone, phone	трава grass	
строка, строчка line	тело body	трамвай tram	
стул chair	тема subject; (<i>для</i> <i>обсуждения</i>) topic	транспорт transport	
ступенька step	тёмный dark	тратить to spend; (<i>терять</i> <i>впустую</i>) to waste	
стучать to knock	температура temperature	требование demand; (<i>условие</i>) requirement	
суд court of law; (<i>процесс</i>) trial	тень (<i>место</i>) shade; (<i>силуэт</i>) shadow	требовать to demand; (<i>нуждаться</i>) to require	
судить to judge; (<i>в суде</i>) to try	теперь now	трезвый sober	
суббота Saturday	тёплый warm	тренировка training	
судья judge; мировой ~ magistrate	тереть to rub	трещина crack	
сумасшедший mad; (<i>человек</i>) madman	терять to lose	трогать to touch; (<i>волновать</i>) to move	
сумка bag	тетрадь notebook; (<i>для</i> <i>упражнений</i>) exercise book	трогаться to start	
сумма sum	тётя aunt	тропа path	
суп soup	течение current	тротуар pavement	
сухой dry	течь to flow; (<i>о струе</i>) to run; (<i>протекать</i>) to leak	труба pipe; (<i>печная</i>) chimney	
сцена stage; (<i>эпизод</i>) scene	тип type	труд labour	
счёт (<i>в банке</i>) account	тихий quiet	трудный difficult	
считать to count; (<i>полагать</i>) to think	ткань fabric	трясти to shake	
сын son	товар merchandise	туда there	
сыр cheese	товарищ mate	тут here	
сюда here	тогда then; (<i>в то время</i>) at that time	туфля shoe	
	тоже too	туча cloud	
Т Т	ток (<i>электр.</i>) electricity	тушить (<i>огонь</i>) to put out; (<i>отключать</i>) to turn off	
тайна mystery	толкать to push	ты you	
тайный secret	толпа crowd	тюрьма prison	
так so	толстый thick; (<i>тучный</i>) fat	тяжёлый heavy; (<i>трудный</i>) hard	
также too	только only	тянуть to pull	
такой such	тонкий thin		
такси taxi	тонуть to drown; (<i>идти</i> <i>на дно</i>) to sink		
талон coupon			
там there			
танец dance			
танцевать to dance			

а	У у	ум mind; (<i>интеллект</i>) intellect	учебник textbook
б	у (<i>возле</i>) at, by	уметь can	ученик student
в	убегать to run away; (<i>из заключения</i>) to escape	умирать to die	учёный scientist
г	убеждать to persuade	умный clever	учитель teacher
д	убивать to kill; (<i>умышленно</i>) to murder	университет university	учить to learn; (<i>обучать</i>) to teach
е	убийство murder; (<i>политическое</i>) assassination	уничтожать to destroy	учреждать to establish
ё	убирать (<i>прочь</i>) to take away; (<i>прибираться</i>) to tidy up	упаковка (<i>пачка</i>) pack	учреждение establishment; (<i>контора</i>) office
ж	уважать to respect	упаковывать to pack	ущерб damage
з	увеличивать to increase; (<i>расширять</i>) to enlarge	управлять to control; (<i>заведовать</i>) to manage; (<i>автомобилем</i>) to drive	уютный cosy
и	увольнять to dismiss	упражнение exercise	Ф ф
к	угадывать to guess	упрямый obstinate	фабрика factory
л	угол corner; (<i>в геометрии</i>) angle	урна litterbin	факт fact
м	уголовный criminal	уровень level	факультет department
н	уголь coal	урожай crop	фальшивый false; (<i>поддельный</i>) fake
о	угрожать to threaten	урок lesson	фамилия family name, surname
п	удалять to remove	усилие effort	фантазия fantasy; (<i>причуда</i>) whim
р	удар blow	условие condition	фара headlight
с	ударить to strike, to hit, to punch	успевать to be in time; (<i>в учёбе</i>) to do well	фарфор porcelain
т	удача good luck	успех success	фасон style
у	удивление surprise	уставать to be tired	февраль February
ф	удивляться to wonder	усталый tired	федерация federation; (<i>спортивная</i>) association
х	удостоверение identification card	устанавливать to put; (<i>закреплять</i>) to fix	ферма farm
ц	уезжать to leave	установка (<i>агрегат</i>) plant	фигура figure
ч	ужасный terrible	устный oral	физика physics
ш	уже already	устраивать to arrange; (<i>подходить</i>) to suit	физкультура sports
щ	ужин supper; (<i>званный</i>) dinner	устье mouth, estuary	фильм film
э	ужинать to have supper	утверждать to establish; (<i>заявлять</i>) to state	финал final, finals
ю	узел knot	утро morning	финиш finish
я	узкий narrow; (<i>тесный</i>) tight	ухо ear	фирма company
	узнавать to learn; (<i>выяснить</i>) to find out; (<i>в лицо</i>) to recognize	уходить to leave	флаг flag
	укладывать (<i>вещи</i>) to pack	уцелеть to survive	флот fleet; (<i>ВМС</i>) Navy
	улица street	участвовать to take part	фокус trick
	улучшать to improve	участие participation; (<i>сочувствие</i>) sympathy	фон background
	улыбаться to smile	участок (<i>земельный</i>) plot	фонарь lamp; (<i>карманный</i>) flashlight
	улыбка smile	учащийся (<i>в школе</i>) pupil; (<i>в вузах</i>) student	форма shape; (<i>форменная</i> <i>одежда</i>) uniform

формат size
 формировать to form
 фотоаппарат camera
 фотография picture, photo
 фронт front
 фрукт, фрукты fruit
 фунт pound
 фуражка cap
 фургон van
 футбол football
 футляр case

Х х

характер character
 хвалить to praise
 хвастаться to boast
 хватать to seize;
 (о достаточном
 количестве) to be enough
 химия chemistry
 хитрый cunning
 хлеб bread
 хлопать (дверью) to bang;
 (в ладоши) to clap
 хлопок cotton
 хлопья flakes
 хмуриться to frown
 ходить to go; (пешком)
 to walk
 ходьба walking
 хозяин (владелец) owner;
 (приглашающий) host
 холм hill
 холод cold
 холодильник refrigerator
 холодный cold
 холостой unmarried, single;
 (о заряде) blank
 хоронить to bury
 хороший good
 хотеть to want
 хотя though
 храбрый brave
 хранить to keep

худеть to grow thin;
 (сбрасывать вес) to slim
 художник artist
 худой thin

Ц ц

царапина scratch
 цвет colour
 цветной colour
 цветок flower
 целиться aim
 целовать to kiss
 целый whole
 цель aim; (мишень) target
 цена price
 ценность value
 ценный valuable
 центр centre
 центральный central
 цепь chain
 церковь church
 цех workshop
 цирк circus
 цифра figure
 цыплёнок chicken

Ч ч

чай tea
 чайник kettle; (для заварки)
 teapot
 час hour
 частный private
 часто often
 часть part
 часы clock; (наручные) watch
 чашка cup
 чей whose
 чек receipt; (банковский)
 cheque
 человек man, person
 чемодан suitcase
 через across; (о времени) in
 череп skull
 черепица tile

чернила ink
 чёрный black
 чёрт devil
 черта line; (особенность)
 feature
 чертёж plan
 честный honest
 четверг Thursday
 четверть quarter; (учебная)
 term
 чёткий clear
 чехол case
 чин rank
 чинить to repair
 чиповник official, officer
 число number; (дата) date
 чистить to clean; (овощи)
 to peel
 чистый clean; (без примеси)
 to pure
 читать to read
 член (клуба) member
 чтение reading
 что what
 что-нибудь something
 чувство feeling
 чувствовать feel
 чудесный wonderful
 чудо miracle
 чужой (человек) stranger
 чулок stocking
 чуть-чуть a little

Ш ш

шаг step
 шаги footsteps
 шапка hat
 шар ball
 воздушный шар balloon
 шахта mine
 шевелиться to move
 шёпот whisper
 шептать to whisper
 шерсть wool

а
 б
 в
 г
 д
 е
 ё
 ж
 з
 и
 к
 л
 м
 н
 о
 п
 р
 с
 т
 у
 ф
 х
 ц
 ч
 ш
 щ
 э
 ю
 я

а шея neck
 б шина tyre, tire
 широкий wide
 в шить to sew
 шифр code
 г шишка (на ели) cone;
 д (от ушиба) bump
 шкала scale
 е шкаф cupboard; (книжный)
 ё bookcase
 школа school
 ж шкура hide
 з шляпа hat
 шнур cord
 и шоколад chocolate
 к шофёр driver
 шпага sword
 л шпион spy
 м шрифт (для набора) type;
 (в печати) print
 н штаб headquarters
 штат state; (служащие) staff
 о штора curtain
 п шторм storm
 р штраф fine
 штрафовать to fine
 с шум noise
 шутить to joke
 т шутка joke
 у
 ф Щ щ
 щедрый generous
 х щека cheek
 щекотать to tickle
 ц
 ч

щёлкать to cлик; (пальцами)
 to snap; (орехи) to crack
 щель chink
 щётка (одежная) brush;
 (зубная) toothbrush
 щит shield
 щупать to feel

Э э

экватор equator
 экзамен exam, examination
 экземпляр (книги) copy
 экипаж (команда) crew
 экономика economy
 экономить (деньги) to save
 экран screen
 экскурсия tour, excursion
 экспедиция expedition
 экспонат exhibit
 экспорт export
 электрик electrician
 электрический electric
 энергия energy;
 (электрическая) power
 эпидемия epidemic
 эпизод episode
 эпоха age
 эра era
 эскалатор escalator
 этаж store, floor
 этап stage
 эти these
 этикетка label
 этот this

Ю ю

юбилей jubilee
 юбка skirt
 ювелирные изделия jewelry
 юг south
 южный southern
 юноша youth, young man
 юный young
 юрист lawyer

Я я

яблоко apple
 явление (природное)
 phenomenon
 являться (быть кем-то)
 to be; (приходить) to come
 ягода berry
 яд poison
 ядовитый poisonous
 ядро nucleus; (в орехе)
 kernel
 язык tongue; (речь) language
 яичница omelet
 яйцо egg
 якобы as if
 яма hole
 январь January
 яркий bright
 ярлык label
 ярмарка fair
 ясный clear
 ящик box; (решётчатый)
 crate; (ящик стола)
 drawer

Ш

Щ

Э

Ю

Я

СОДЕРЖАНИЕ

К читателям 3

ВВОДНЫЙ КУРС

Английский алфавит	4
Английские звуки.	
Транскрипция	5
Все звуки английского языка	5
Согласные звуки	6
Некоторые особенности произношения согласных звуков	6
От буквы к звуку	6
Буква <i>c</i>	8
Буква <i>g</i>	8
Буква <i>j</i>	9
Буква <i>s</i>	9
Буква <i>x</i>	9
Сочетания букв	9
От звука к букве	9
Звонкие согласные звуки	9
Глухие согласные звуки	11
Гласные звуки	12
Некоторые особенности произношения гласных звуков	13
Правила чтения	13
От буквы к звуку	13
Чтение гласных <i>a, e, i, o, u, y</i>	13
Буква <i>a</i>	14
Чтение ударной буквы <i>a</i>	14
Чтение ударных буквосочетаний	17
Чтение безударной гласной <i>a</i>	18

Чтение немой гласной <i>a</i>	19
Буква <i>e</i>	20
Чтение ударной гласной <i>e</i>	20
Чтение ударных буквосочетаний	22
Чтение безударной гласной <i>e</i>	24
Чтение немой гласной <i>e</i>	24
Буква <i>i</i>	25
Чтение ударной гласной <i>i</i>	25
Чтение ударных буквосочетаний	28
Чтение безударной гласной <i>i</i>	29
Чтение немой гласной <i>i</i>	30
Буква <i>o</i>	31
Чтение ударной гласной <i>o</i>	31
Чтение ударных буквосочетаний	33
Чтение безударной гласной <i>o</i>	36
Чтение безударных буквосочетаний	37
Буква <i>u</i>	38
Чтение ударной гласной <i>u</i>	38
Чтение ударных буквосочетаний	40
Чтение безударной гласной <i>u</i>	41
Буква <i>y</i>	42
Чтение ударной гласной <i>y</i>	42

Чтение ударных буквосочетаний	43
Чтение безударной гласной <i>y</i>	44
Чтение немой гласной <i>y</i>	44
Контрольный тест по вводно-фонетическому курсу	45

ОСНОВНОЙ КУРС

Урок 1

Meeting people •	
Знакомство	46
Спряжение глагола <i>to be</i> — <i>быть</i> в Present Simple (простом настоящем времени)	46
Nationality •	
Национальности	47
Профессии	48
Порядок слов в повествовательном и вопросительном предложениях	49
Как ответить на вопрос	49
<i>Ты</i> или <i>Вы</i> ?	49
How to greet •	
Как приветствовать	49
How to introduce •	
Как представляться	50
Притяжательные местоимения	50
How to fill in forms •	
Как заполнять анкеты	51

Numerals • Числительные (0–10)	52	Date • Дата	64	Предлоги и наречия	87
Address • Адрес	52	Порядковые числительные	65	This is Great Britain • Знакомьтесь, Великобритания	89
Article • Артикль	53	Спряжение глагола <i>to do</i> — <i>делать</i> в Present Simple (простом настоящем времени).....	66	Three main types of houses in Britain • <i>Три основных типа домов Великобритании</i>	89
<i>This and these</i> • <i>Этом и эти</i>	53	Чисто английский... менталитет.....	67		
Numerals • Числительные (11–1000).....	54	<i>Some</i> и <i>any</i>	68	Урок 4	
Relationship • Отношения	55	Неопределённые местоимения, в состав которых входят <i>some</i> и <i>any</i>	69	Present Perfect Tense • Настоящее совершённое время	90
В чём разница между <i>Excuse me</i> и <i>I'm sorry</i>	56	Отрицательные местоимения.....	69	Контрольный тест. Present Tenses • <i>Настоящее время</i>	95
Future Simple • Простое будущее время.....	56	Ещё раз о приветствиях.....	70	Past Simple • Простое прошедшее время.....	96
Чисто английская... вежливость	57	Междометия	70	Sequence of Tenses • Согласование времён (<i>will/would, have/had</i>)	100
Множественное число существительных.....	57	Глагол <i>have to</i> в значении «должен».....	71		
Употребление артиклей с существительными множественного числа.....	58	О разных значениях глагола <i>to see</i>	71	Урок 5	
This is Great Britain • Знакомьтесь, Великобритания	59	Косвенный падеж местоимений	71	Accommodation • Проживание в гостинице.....	101
Britain or England? • Великобритания или Англия?	59	Спряжение глагола <i>can</i> — <i>мочь, уметь</i> в Present Simple (простом настоящем времени).....	71	<i>Would you like... ?</i>	102
Reading • Ознакомительное чтение	60	This is Great Britain • Знакомьтесь, Великобритания	74	<i>How many?</i> или <i>How much?</i>	102
Great Britain	60	The royal family • Королевская семья	74	<i>Right</i> или <i>left?</i>	102
		Reading • Ознакомительное чтение.....	74	Booking room • Бронирование номера в гостинице.....	102
		The UK	74	<i>Then</i> или <i>than?</i>	103
				Сравнительная и превосходная степень прилагательных.....	103
Урок 2				<i>Полезные слова и выражения</i>	105
Meeting people, family • Знакомство, семья.....	61	Урок 3		Hotels • Гостиницы.....	108
Вопросительные слова.....	61	Present Continuous	75	This is Great Britain • Знакомьтесь, Великобритания	109
Спряжение глагола <i>to have</i> — <i>иметь</i> в Present Simple (простом настоящем времени).....	61	Конструкция <i>to be going to</i>	78	My home is my castle • <i>Мой дом — моя крепость</i>	110
Притяжательный падеж.....	62	Чисто английское... общение	79		
Present Simple • Простое настоящее время глаголов.....	62	Parts of body. Appearance. Description. • Части тела. Внешность.		Урок 6	
What do you do in the morning? • Что вы делаете утром?	63	Описание	79	Eating English style • Еда по-британски.....	111
Present Simple и наречия: <i>usually, often, always, seldom, sometimes, never</i>	64	Face • Лицо	80	Food and drink • Еда и напитки.....	111
Time • Обозначение времени	64	О месте прилагательных	81	Овсянка, сэр!	112
		<i>There is</i> и <i>there are</i>	83	<i>Have</i> в значении «есть что-либо».....	112
		<i>Big, large</i> и <i>great</i> .		Anything else	112
		В чём разница?	85		

Menu • Меню 116	Clothes • Одежда 126	This is Great Britain •
This is Great Britain •	Other goods •	Знакомьтесь,
Знакомьтесь,	Другие товары 127	Великобритания 135
Великобритания 118	<i>много, мало, немного,</i>	Чисто английский... тип
Tea • Чай 118	<i>несколько</i> 128	социального общения —
Pubs and beer •	Система измерений 129	<i>socializing</i> 135
Пабы и пиво 119	Британская система	Итоговый тест 136
Национальные блюда	измерений 130	Ключи 138
Британии 120	Types of shops • Типы	Приложение 152
Caviar 121	магазинов 130	Грамматические
Контрольный тест 122	Лондонские улицы	таблицы 152
	и магазины 130	Таблицы соотношения
Урок 7	In the city. Transport •	размеров 156
Shopping 122	В городе. Транспорт 131	Англо-русский словарь 158
Sizes • Размеры 126	In the city. Asking about the	Русско-английский
<i>Полезные слова</i>	way • В городе. Как спросить	словарь 169
<i>и выражения</i> 126	дорогу 133	
Colour • Цвет 126	Buildings • Здания 134	

Учебное издание

Серия «Язык без границ»

Савельева Галина Николаевна

АНГЛИЙСКИЙ ЯЗЫК

Самоучитель для начинающих

Редактор *М. Крайнова*

Благодарим за помощь при подготовке издания
Люка Симпсона

Подписано в печать 27.03.15. Формат 84×108/16.
Печать офсетная. Бумага офсетная. Гарнитура «Times New Roman».
Печ. л. 12,0 + цв. вкл. 0,5. Тираж 3000 экз. Заказ № 1505060.

Общероссийский классификатор продукции
ОК-005-93, том 2 – 953 000.

ООО «АСТ-ПРЕСС КНИГА».
105082, Москва, Переведеновский пер., д. 13, стр. 4.

arvato
BERTELSMANN

Отпечатано в полном соответствии с качеством
предоставленного электронного оригинал-макета
в ОАО «Ярославский полиграфический комбинат»
150049, Ярославль, ул. Свободы, 97



ENGLISH

АНГЛИЙСКИЙ ЯЗЫК

Самоучитель для начинающих

**Самоучитель английского
языка нового поколения!**

- ✓ актуальные диалоги с параллельным переводом
- ✓ доступное и пошаговое изложение грамматики
- ✓ полный аудиокурс типовых ситуаций общения
- ✓ дикторы — носители английского языка
- ✓ интересные задания разной степени сложности
- ✓ эффективная система самоконтроля

ЗА 8 УРОКОВ ВЫ НАУЧИТЕСЬ:

- читать, писать и говорить по-английски
- понимать звучащую английскую речь
- правильно произносить английские слова
- общаться в путешествиях по всему миру

ISBN 978-5-462-01754-4



9 785462 017544

АСТ-ПРЕСС

ИЗДАТЕЛЬСКИЙ ДОМ